



Café Occidente
Cooperativa de caficultores de occidente Nariño Ltda.

INFORME ASAMBLEA GENERAL 2022



7315813

www.cafeoccidente.co

Robert Ivan Barco Cajigas - Gerente



DELEGADOS ASAMBLEA GENERAL ORDINARIA

MUNICIPIO	No.	NOMBRES Y APELLIDOS
SAMANIEGO	1	JUANITO OLIVERIO PAREDES DELGADO
	2	EMILIO BASTIDAS YELA
	3	JUSTO ERDULFO ROSERO ROSERO
	4	ALVARO REMBERTO MELO TORO
	5	CAMPO ELIAS ORTEGA
	6	CESAR GERMAN ROSERO CEBALLOS
	7	LUIS ARTURO MELO
	8	GLORIA ESPERANZA MELO VALLEJOS
SANDONA	1	MELQUISIDEC PRIMITIVO MARTINEZ PALACIOS
	2	JOSE LEONARDO MONTERO FAJARDO
	3	ELSA AMPARO CABRERA NAVARRO
	4	HECTOR GREGORIO ENRIQUEZ MARTINEZ
	5	HERNAN HERIBERTO MARTINEZ ZAMUDIO
	6	JULIO NORVEY ROSERO ARBOLEDA
	7	LUIS ANTONIO MELO MONCAYO
CONSACA	1	JOSE EMERY CASTILLO VELASQUEZ
	2	JUAN MARIA CAEZ NARVAEZ
	3	MARIA GLADIS ORTIZ DELGADO
	4	JOSE BOLIVAR DELGADO LEITON
EL TAMBO	1	JOSE ROBERTO MUÑOZ CANCEMANCE
	2	PABLO GIRALDO DIAZ DIAZ
	3	LIBARDO AMADOR CRIOLLO DIAZ
	4	JOSE DANIEL ORTEGA ERAZO
EL PEÑOL	1	LUIS ROBERTO BURBANO ORDOÑEZ
	2	JESUS ARTEMIO DIAZ ORDOÑEZ
LOS ANDES	1	SEGUNDO ENRIQUE GERMAN VALLEJO RIASCOS
	2	BLANCA EDELINA TAPIA LARA

DELEGADOS ASAMBLEA GENERAL ORDINARIA

LA FLORIDA	1	HERMOGENES SOFONIAS HERNANDEZ M
	2	YOHN JARBY MANCHABAJAY CRIOLLO
	3	ALGEMIRO IGNACIO VALLEJO OBANDO
	4	LUIS ALFREDO BURBANO PLAZA
	5	WILSON ORLANDO MUÑOZ DELGADO
	6	DIEGO JAVIER CABRERA MORA
PASTO	1	HENRY EFRAIN SALAS RUEDA
	2	TEOFILO AMADO ROSERO SANTACRUZ
ANCUYA	1	EDUARDO ALEXANDER SOLARTE SOLARTE
	2	FRANCO EMILIO BASTIDAS BRAVO
	3	JESUS ANTONIO BASTIDAS PEREZ
	4	EDUIN YOVANNY BETANCOURT SOLARTE
YACUANQUER	1	RIGOBERTO DIAZ NAVARRO
BUESACO	1	MARY RUBY PANTOJA
	2	SEGUNDO ALEJANDRO ORDOÑEZ ORDOÑEZ
	3	EDMUNDO JUANITO ESTRELLA MONCAYO
	4	JOSE IGNACIO MARTINEZ CORTEZ
CHACHAGUI	1	JOSE ARTEMIO MONTES BENAVIDES
	2	LEONIDAS JAIRO CAÑAR CORDOBA
LINARES	1	JOSE ELIAS MELO MELO
	2	LUIS HENRY ZAMBRANO TORRES
	3	MARCO TULIO PORTILLO ORTEGA

TOTAL, 51 DELEGADOS ASAMBLEA GENERAL 2022

CONSEJO DE ADMINISTRACION

JOSE EMERY CASTILLO VELASQUEZ
LIBARDO AMADOR CRIOLLO DIAZ
LUIS ARTURO MELO
MELQUISIDEC PRIMITIVO MARTINEZ PALACIOS
HERMOGENES SOFONIAS HERNANDES MONCAYO
LUIS ROBERTO BURBANO ORDOÑEZ
JOSE ELIAS MELO MELO
MARY RUBY PANTOJA
RIGOBERTO DIAZ NAVARRO

JUNTA DE VIGILANCIA

LEONIDAS JAIRO CAÑAR CORDOBA
BLANCA EDELINA TAPIA LARA
EDUARDO ALEXANDER SOLARTE SOLARTE

COMITÉ DE CREDITO

HENRY EFRAIN SALAS RUEDA
RAUL HERNANDO CABRERA LOPEZ
HERMOGENES SOFONIAS HERNANDES MONCAYO

COMITÉ DE RIESGOS

LIBARDO AMADOR CRIOLLO DIAZ
YINNA PANTOJA ERAZO
GIRALDO GERMAN RECALDE CHAVEZ

COMITÉ DE EDUCACION

LUIS ARTURO MELO
NELSON CHAVEZ
UBENILDO OLAYA RUALES

COMITÉ ASUNTOS SOCIALES

MARY RUBY PANTOJA
MIRIAM DEL ROSARIO GUERRA
HERIBERTO MARTINEZ ZAMUDIO

INFORME CONSEJO DE ADMINISTRACION

El Consejo de Administración brinda un afectuoso saludo a los respetables Asambleístas ofreciendo a cada uno el más sincero agradecimiento por el voto de confianza al elegirnos como consejeros para los periodos comprendidos entre marzo de 2022 a marzo de 2024, de igual manera, resalta el compromiso, sentido de pertenencia y el arduo trabajo de todos nuestros asociados, caficultores y clientes en general; agradecemos su fidelidad tanto en la venta de café y compra de fertilizante e insumos agrícolas y el trabajo que día a día realizan en sus fincas y el esfuerzo que hacen por mejorar la calidad del grano del café, y que precisamente estos resultados se vean reflejados en sus fincas y en nuestra cooperativa y que a la vez se contribuya con el mejoramiento de las condiciones de vida de los asociados, su familia y su núcleo familiar.

El año 2022 fue un año difícil para todos, ya que hubo una disminución considerable en la producción de café, que no nos permitió acopiar ni el 50% de lo comprado en el año 2021, llegando a comprar dos millones setecientos ochenta y ocho mil setenta y tres kg de cps (2.788.073).

De igual manera se logró realizar este proceso con recursos propios de Cafeoccidente ya que no se obtuvo el otorgamiento del aval de la Federación para poder financiar la compra de café a través de la Línea de Financiamiento.

Sin embargo, a pesar de todos los inconvenientes presentados durante el año 2022, Cafeoccidente logro mantenerse, ya que es una cooperativa fuerte, sólida y que la base fundamental que son sus asociados, no asociados, cafeteros y agricultores en general que mostraron una firme confianza en esta organización gremial la cual ha sido creada para su servicio.

Durante el año 2022, el Consejo de Administración realizo 15 sesiones de la cuales 3 fueron extraordinarias y 12 ordinarias. las decisiones del Consejo de Administración siempre fueron aprobadas por mayoría de votos, según lo estipulado en los Estatutos, a sus sesiones asistían para sustentar informes los señores: Contador, Revisor Fiscal, y Gerente.

El Consejo de Administración de acuerdo con las facultades que le confiere los Estatutos, junto con las políticas y directrices fijadas por la Asamblea General Ordinaria en búsqueda de cumplir el objeto social autorizo el presupuesto para el periodo 2022, se aprobó las iniciativas propuestas por la Gerencia en las que se destacan:

Con respecto a los acercamientos que se han tenido en el presente año 2022 con la Federación Nacional de Cafeteros en aras de llegar a un acuerdo en forma amistosa, se enviaron varias propuestas entre las cuales se encuentran las siguientes:

Marzo 03 Propuesta con un periodo de 17 años.

Abril 06	Propuesta con un periodo de 10 años.
Mayo 13	Propuesta con un periodo de 6 años.
Mayo 23	Propuesta con un periodo de 7 años.
Septiembre 30	Propuesta con un periodo de 10 años.

Lo anterior, se realizó con todas las intenciones de entrega de café, claro está, teniendo en cuenta, el panorama económico a nivel nacional y mundial que existe y otras situaciones ajenas a la Cooperativa, que han hecho, que no se pueda cumplir con la entrega de café y teniendo en cuenta que no afecte las finanzas de la Cooperativa, por tal motivo se está a la espera de alguna respuesta que la fecha no se tiene ningún pronunciamiento.

Teniendo en cuenta lo anterior, con relación al tema de comercialización de café para el año 2022, la disminución que se presento estuvo marcada por dos principales factores, entre ellas está la disminución de la producción por factores climáticos y la falta de efectivo al no contar con recursos de línea de financiamiento para realizar las compras de café de contado y la competencia que se encuentra donde la Cooperativa hace presencia.

El Consejo de Administración aprueba la asistencia a la feria "Cafés de Colombia Expo 2022", evento patrocinado por la Federación Nacional de Cafeteros de Colombia, con el fin de conseguir nuevos clientes para la compra del café de la Cooperativa, la cual es reconocida a nivel Nacional e Internacional.

De igual manera, el Consejo de Administración aprueba la celebración de la Quincuagésima séptima LVII (57) Asamblea General Ordinaria de Delegados, la cual se llevará a cabo el día viernes 17 de marzo del año 2023 a partir de las 8:30 am, en la sala de eventos la merced, requerimiento de aprobación solicitado por la Supersolidaria.

A si mismo se continua con el mejoramiento del CENTRO LOGÍSTICO CAFOCCIDENTE – TANGUA aprobando realizar una visita a las instalaciones y apropiarse del tema de la construcción de los carriles de desaceleración y aceleración que debe construirse por ser vía nacional tal como lo contempla la Resolución 20213040015885, es de esta, manera como en el mes de septiembre del presente convocó a las 3 empresas interesadas en la posible construcción de dicha obra, una vez evaluada la situación en campo por decisión unánime consideran que lo más oportuno es hacer un estudio previo del terreno donde se construirá dichos carriles, asignando al ingeniero ROMEL CUASTUMAL como encargado de realizar el estudio de suelos, la topografía de terreno después de la construcción y el rediseño de los carriles, todo esto con la finalidad de unificar los aspectos a evaluar en una posible convocatoria externa de un constructor de obra.

De parte del Consejo de Administración se ha brindado apoyo a la Gerencia para el desarrollo de las principales actividades de la Cooperativa, entre las cuales se encuentra Comercialización de Café, Fertilizantes, Agro insumos, convenios con los diferentes proveedores, clientes, sector

financiero; así como también el apoyo permanente para los asociados autorizando la entrega de los mercados a los asociados hábiles que han cumplido con lo reglamentado en los estatutos, trabajo realizado con honestidad y transparencia.

En la actualidad la Cooperativa cuenta con 1.645 asociados quienes son base fundamental para nuestra Cooperativa.

Finalmente, agradecemos a todos la confianza depositada, el trabajo en conjunto entre el Consejo y la Administración quienes damos a conocer a continuación el informe de la gestión administrativa, financiera llevada a lo largo del año que finalizo.

Cordialmente;

José Emery Castillo Velásquez

Luis Arturo Melo

Melquisedec Primitivo Martínez Palacios

Libardo Amador Criollo Díaz

Hermogenes Sofonías Hernández Moncayo

Luis Roberto Burbano Ordoñez

José Elías Melo Melo

Mary Ruby Pantoja

Rigoberto Díaz Navarro

Municipio Consaca

Municipio Samaniego

Municipio Sandona

Municipio El Tambo

Municipio La Florida

Municipio El Peñol

Municipio Linares

Municipio Buesaco

Municipio Yacuanquer

INFORME DE GESTION – GERENCIA



Respetados delegados, reciban un cordial saludo de salud y bienestar. Empieza un nuevo año y con él, la necesidad de trazar nuevas metas para mejorar el posicionamiento de nuestra Cooperativa en el mercado. Sin lugar a duda el 2022 representó grandes retos para la cooperativa que nos permitieron afianzar aún más nuestro compromiso con los caficultores. Enfrentamos situaciones adversas y un sin número de dificultades que sorteamos con éxito gracias al esfuerzo del equipo humano que integra a la cooperativa, fieles representantes de una cultura de trabajo resiliente.

Al presentar este informe de gestión 2022, lo primero que quiero hacer es agradecer y felicitar a los funcionarios de Caféoccidente, al Concejo de Administración, a la Junta de Vigilancia y los diferentes Comités, a los Asociados, Caficultores y clientes en general por ser fieles a la cooperativa, a las empresas e instituciones que nos han acompañado y a quienes con su experiencia y conocimiento apoyaron la gestión administrativa que alineada con los principios institucionales consolidaron a Caféoccidente como una empresa sólida y sobresaliente.

El compromiso de promover la prosperidad económica y social de los asociados y de los caficultores de la región me llevó a actuar de manera ágil, con responsabilidad, humildad y empatía, el análisis de los eventos internos y externos que nos afectaron tanto positiva como negativamente hicieron que se desarrollaran acciones firmes y transparentes, que lograron hacer salir avante a la cooperativa en medio de un panorama incierto y cambiante.

Lo anterior, nos permitió mantener nuestra operación activa, pese a las dificultades logramos continuar prestando a la comunidad cafetera los servicios que significan calidad de vida y oportunidades para el desarrollo social y económico. Adaptarnos a las circunstancias, con sensibilidad y resiliencia, fue la clave para superar las dificultades y buscar salidas a las situaciones desconocidas que se nos presentaron y de las cuales ustedes fueron testigos.

Nuestro propósito superior de promover el mejoramiento de la calidad de vida de los asociados, productores y empleados, extendiendo los beneficios a sus familias y al desarrollo de su comunidad, fue sin duda, el eje para tomar decisiones con visión de futuro, agilidad y apertura a un nuevo mundo de oportunidades con la mirada puesta en seguir avanzando y trabajando día a día por el desarrollo de la cooperativa y porque continúe sosteniéndose en el tiempo.

Es así como emprendimos el camino de la internacionalización que el día hoy nos hace ganadores del premio liderazgo empresarial en la modalidad de exportación e internacionalización otorgado por la cámara de comercio de Pasto por las exportaciones realizadas en el año 2022.

Durante este año, CaféOccidente logró resultados positivos, gracias a los grandes esfuerzos realizados para garantizar el abastecimiento y mantenernos conectados con nuestros caficultores.

Presento así con satisfacción las cifras, los hechos, las realizaciones de una Cooperativa que sigue adelante, como empresa y como equipo de trabajo, consolidando las actividades acontecidas entre el 01 de enero y el 31 de diciembre del año 2022, resaltando los hechos más importantes en cuanto a la comercialización del café y Provisión Agrícola que es de suma importancia para el desarrollo y el sostenimiento de nuestra caficultura. Nuestro departamento se caracteriza porque la mayoría de nuestros cultivos de café se realizan en pequeños predios, siendo uno de los departamentos cafeteros minifundistas que produce café de alta calidad para atender el mercado nacional e internacional.

COMERCIALIZACION DEL CAFÉ

Dentro del proceso de comercialización de café, es importante visualizar que cada año trae nuevos retos, los cuales hay que afrontar y tratar de salir avante, a pesar de las adversidades o dificultades que se puedan presentar, dentro de un contexto o una realidad cada vez más cambiante que nos obliga o invita a ser resilientes.

Es así como una de las principales limitantes que debió afrontar Cafeoccidente fue el de una disminución considerable en la producción de café, factor este, que no nos permitió acopiar ni el 50% de lo comprado en el año 2021, llegando a acopiar dos millones setecientos ochenta y ocho mil setenta y tres kg de cps (2.788.073).

Teniendo en cuenta que el presupuesto de la Cooperativa se lo hace en base a una proyección o volumen de compra que oscila alrededor de los seis millones (6.000.000) de kilos de cps, esto se vio traducido en una descompensación económica y/o financiera para la Cooperativa en cuanto a rubro de café se refiere.

En este punto cabe aclarar que esta situación se debe a las condiciones del cambio climático que afectan directamente a los cultivos, debido a que en los últimos años ha habido presencia permanente de lluvias durante todos los meses la planta no ha logrado el estrés hídrico necesario para que haya una floración marcada o definida durante los meses de septiembre y octubre, por el contrario los cultivos de café en las zonas de altura permanecen en constantes y diseminadas floraciones (hasta 1.800 m.s.n.m). y en la parte alta (1.900 m.s.n.m en adelante), mínimas o nulas

floraciones asociadas con problemas de mayores ataques de enfermedades como muerte descendente, heladas, lo cual conlleva a las plantas a una excesiva pérdida de follaje o defoliación.

Por otra parte, el no otorgamiento del aval para poder financiar la compra de café a través de la Línea de Financiamiento y a su vez la instalación de puntos de compra con laboratorios de calidades en cuatro de nuestros municipios (Samaniego, Consaca, El Tambo y Buesaco), por parte de Almacafe, nos representó una disminución aproximada a un millón de kilos de cps.

En esta parte es importante reconocer que a pesar de la presencia de Almacafe en estos municipios y de la campaña que llevo a cabo el servicio de extensión para que los caficultores llevaran su café a estos puntos, muchos de ellos se mantuvieron firmes y leales a nuestra cooperativa y nos vendieron o entregaron su café en nuestros puntos de compra, a esto sumado la paciencia que algunos tuvieron para recibir sus recursos porque en algún momento de la cosecha la rotación de estos (recursos), tardó un poco, debido a los precios tan altos que se manejaron durante esta cosecha, el cual en promedio para Cafeoccidente estuvo en \$ 20.000 kg de cps. Dentro de las situaciones adversas que se presentaron en este año también está el cierre y posterior desinstalación y traslado de los silos de secado de café verde, que estaban en el punto de compras de Consaca y que actualmente están en el centro logístico del municipio de Tangua Nariño, a pesar de este cierre, se buscó mantener la compra de café húmedo y secado en algunos municipios como Samaniego, El Ingenio Sandoná, Los Andes Sotomayor, Consaca.

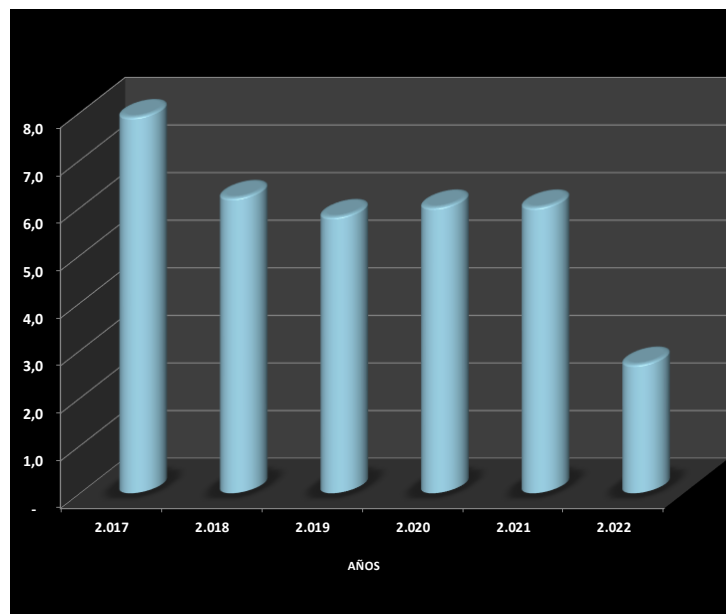
A continuación, se relacionan los cuadros de:

COMPRAS DE CAFÉ POR PROCEDENCIA

Es la suma de las compras realizadas en cada municipio de los años 2017 a 2022.

COMPRAS DE CAFÉ AÑOS 2017 A 2022 EN MILLONES DE KILOS

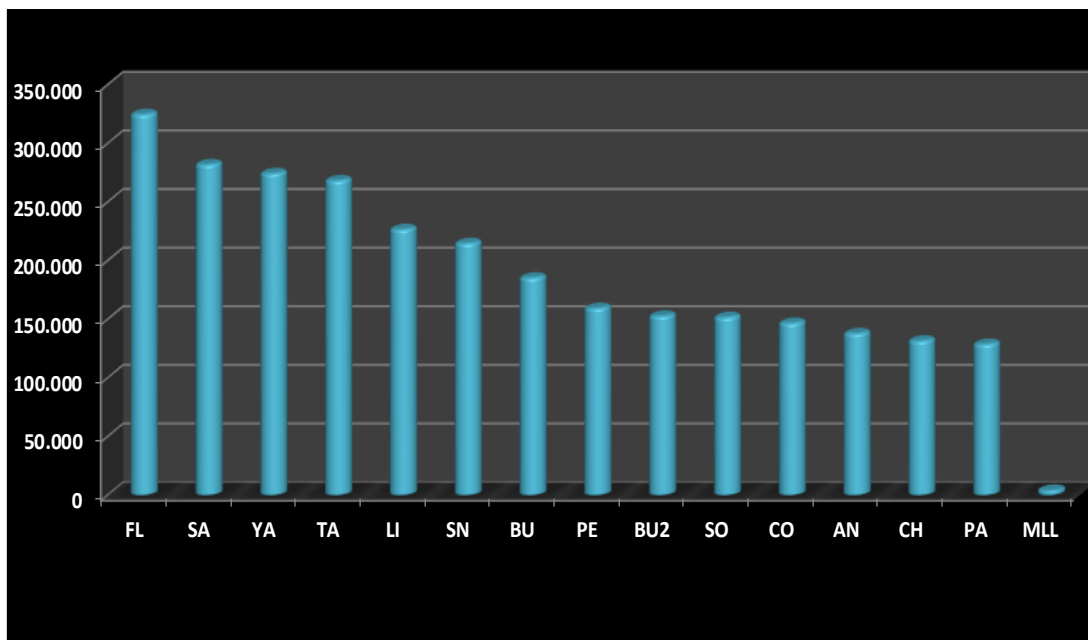
AÑOS	KILOS
2.017	7,9
2.018	6,2
2.019	5,8
2.020	6,0
2.021	6,0
2.022	2,7



Las compras por Municipio y tipo de café se muestran en el siguiente cuadro:

COMPRAS EN LOS MUNICIPIOS
AÑO 2022

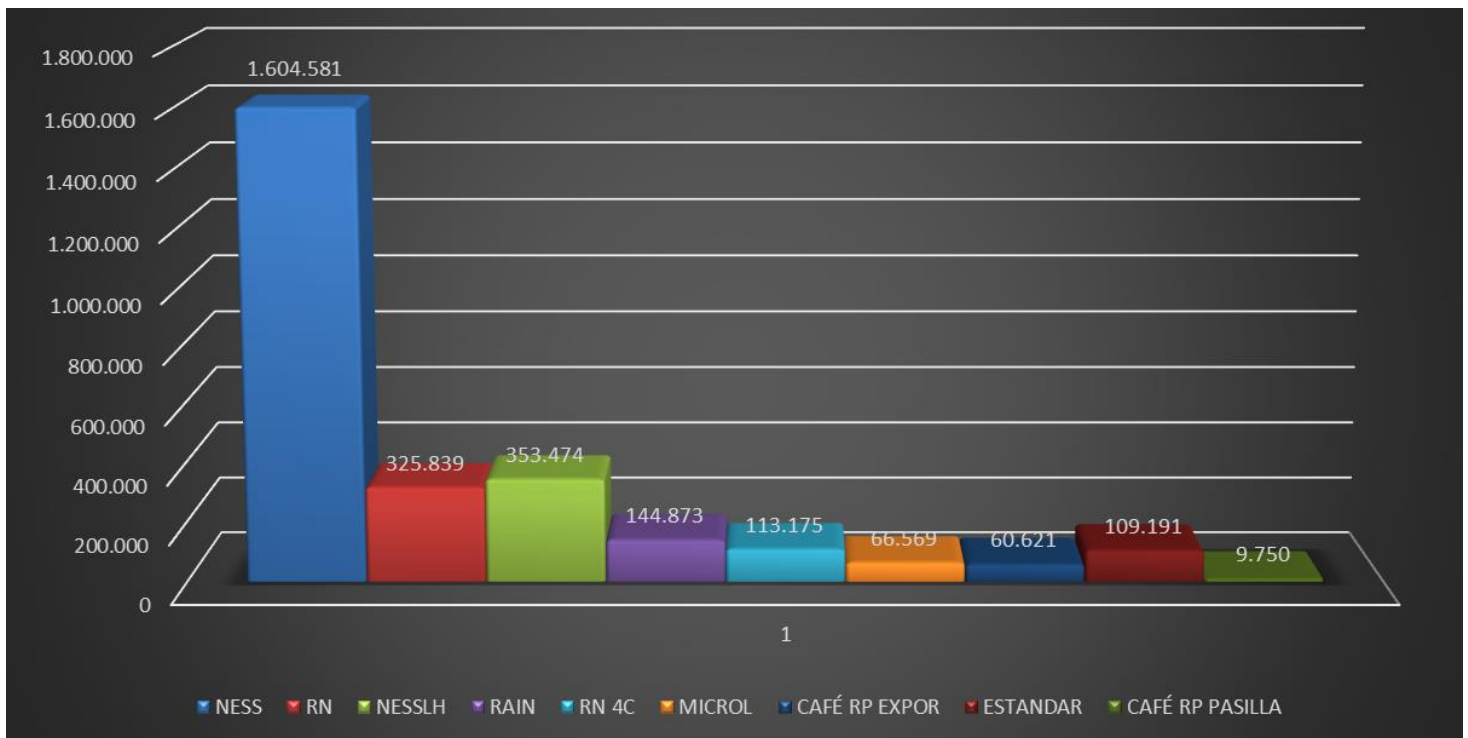
MPIO	KILOS
FL	324.684
SA	281.907
YA	274.276
TA	268.250
LI	226.614
SN	214.686
BU	185.292
PE	159.357
BU2	152.677
SO	151.609
CO	146.624
AN	137.814
CH	131.576
PA	128.672
MLL	4.035
TOTAL	2.788.073



COMPRAS TIPO DE CAFÉ POR PUNTO DE COMPRA AÑO 2022

PTO COMPRA	NESS	RN	NESSLH	RAIN	RN 4C	MICROL	CAFÉ RP EXPOR	ESTANDAR	CAFÉ RP PASILLA	TOTAL GENERAL
LINARES	205.098	12.819	1.366	5.687				1.644		226.614
BUESACO	202.292	2.854	12.606	11.932	7.409	7.187		252		244.532
EL TAMBO	182.701	9.211	10.915	8.613	51.158	5.247		405		268.250
SAMANIEGO	158.112	35.596	17.517	310		20		68.161	2.191	281.907
EL PEÑOL	124.307	9.795	5.456	4.918	4.989	2.559		3.645	3.688	159.357
SOTOMAYOR	100.771	23.834	3.817	7.366		1.040		14.702	79	151.609
TUNJA	79.052	12.133	41.375	22.015	9.769	4.799		1.089	1.606	171.838
EL INGENIO	73.488	4.201	9.040	23.445		7.278		1.832		119.284
CONSACA	71.965	5.002	37.472	12.568	9.959	2.427		7.134	97	146.624
SANDONA	69.936	1.789	6.404	7.941		6.213		3.119		95.402
YACUANQUER	66.817	105.427	42.535	3.674		1.616	47.979	5.645	583	274.276
PASTO SEDE	62.172	19.923	1.018	492	4.948	5.007		276	439	94.275
CHACHAGUI	51.183	44.070	14.183	876	7.025	1.479	12.642	27	91	131.576
MATITUY	49.321	6.307	9.346	14.143		4.640			45	83.802
ANCUYA	42.552	11.370	76.113			7.702		77		137.814
LA FLORIDA	37.281	7.572	4.681	9.021	9.759	520		206	4	69.044
SANTA MARIA	26.264	1.135	37.526	11.631	7.665	8.835		110	271	93.437
PASTO LAS LUNAS	1.269	10.361	20.747	241	494			716	570	34.398
MALLAMA		2.440	1.357					151	86	4.034
TOTAL GENERAL	1.604.581	325.839	353.474	144.873	113.175	66.569	60.621	109.191	9.750	2.788.073
PORCENTAJE	57,55	11,69	12,68	5,20	4,06	2,39	2,17	3,92	0,35	100,00

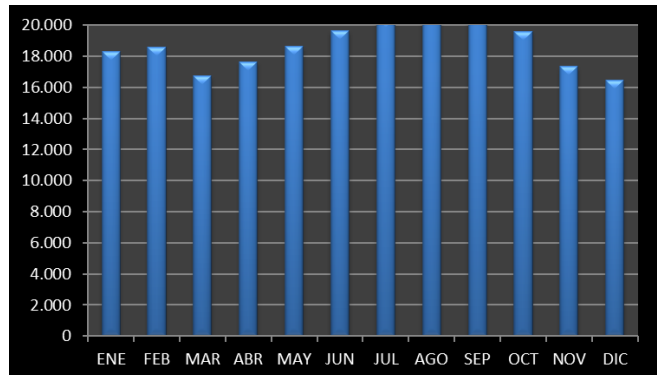
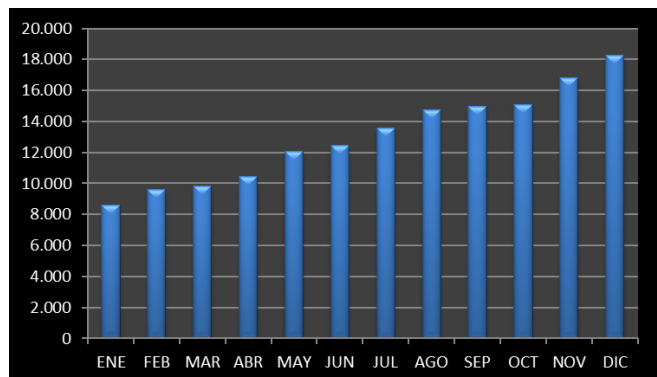
GRAFICA TIPO DE CAFÉ POR PUNTO DE COMPRA AÑO 2022



PRECIOS MENSUALES DE COMPRAS AÑOS 2021 – 2022

PRECIO PROMEDIO MENSUAL DE COMPRAS AÑOS 2021 Y 2022

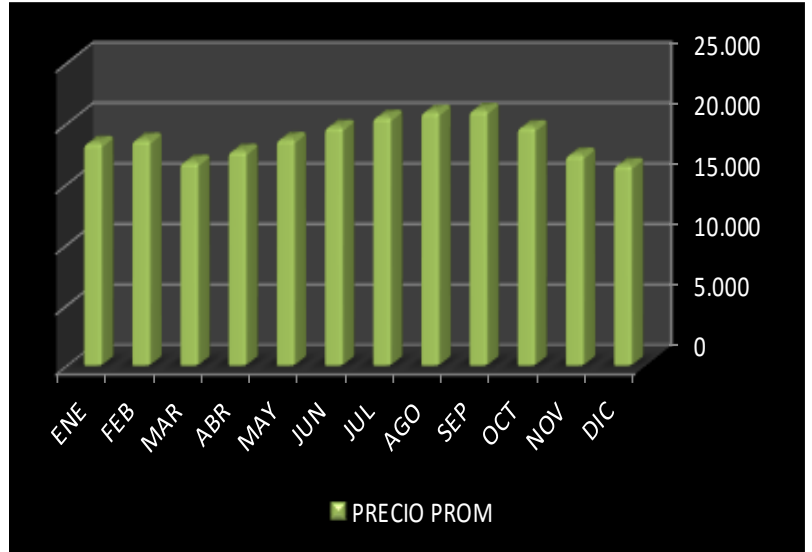
MES/AÑOS	2021	2022	Dif
ENE	8.577	18.304	9.727
FEB	9.630	18.575	8.945
MAR	9.827	16.739	6.912
ABR	10.436	17.650	7.214
MAY	12.081	18.631	6.550
JUN	12.443	19.640	7.197
JUL	13.568	20.454	6.886
AGO	14.758	20.888	6.130
SEP	14.970	21.024	6.054
OCT	15.058	19.615	4.557
NOV	16.799	17.336	537
DIC	18.252	16.489	-1.763



VARIACION DE PRECIO AÑO 2022

La variación del precio durante el año representada en la tabla y grafico siguiente:

MESES	KG	\$	PROM
ENE	24.644	451.079.349	18.304
FEB	40.614	754.415.258	18.575
MAR	29.785	498.562.205	16.739
ABR	108.878	1.921.678.938	17.650
MAY	374.642	6.979.964.363	18.631
JUN	576.510	11.322.850.607	19.640
JUL	841.741	17.217.047.885	20.454
AGO	507.238	10.595.193.972	20.888
SEP	124.262	2.612.430.886	21.024
OCT	66.243	1.299.383.788	19.615
NOV	49.317	854.976.065	17.336
DIC	44.200	728.814.544	16.489
TOTALES	2.788.073	55.236.397.860	19.812



VENTAS DE CAFÉ CON CORTE A 31 DE DICIEMBRE DE 2022

 Café Occidente Cooperativa de caficultores de occidente Nariño Ltda.			
N°	CLIENTE	CANTIDAD Kg	VALOR TOTAL
1	ALMACAFE	2.165.301	44.023.942.375
2	AZAHAR COFFEE	225.104	4.254.578.830
14	GOMEZ CAFÉ	248.703	5.124.905.517
4	EXPOCAFE	62.795	1.118.396.710
12	OLGA GARCIA	45.757	914.579.460
6	MORINELLY	44.807	697.817.672
18	TRILLADO TOSTADO Y/O MOLIDO	3.983	74.107.214
20	OTROS	3.101	64.778.514
	TOTAL	2.799.551	56.273.106.292

En el anterior cuadro podemos evidenciar que, a pesar de las circunstancias, Cafeoccidente sigue manteniendo un alto porcentaje de venta de café entregado a federación a través de Almacafe con un 77.6% del volumen de compras, seguido por otras dos empresas privadas, Gómez Café y Azahar Coffe Company, con un 8.9% y 8% respectivamente.

PROGRAMAS MAS RELEVANTES A TRAVES DE LOS CUALES SE COMERCIALIZO CAFÉ EN EL AÑO 2022

AAA NESPRESSO NARIÑO.

Fueron entregados a Almacafe un total de un millón setecientos sesenta y ocho mil ochocientos ochenta y siete kilos de cps (1.768.887), con una bonificación de ochenta mil pesos por carga (\$80.000). en este programa no hubo reliquidación por perfil Nespresso por parte de federación. Los kilos que presentaron acierto fueron 1.226.932 kg.

AAA NESPRESSO RAINFOREST NARIÑO.

Para este programa se entregaron ciento cuarenta y nueve mil trecientos cincuenta y dos kilos (149.352) de cps, este programa pagó cien mil pesos (\$100.000) de bonificación por carga, en este programa tampoco se reconoció reliquidación por perfil Rainforest por parte de federación, de la cantidad mencionada en este programa 105.990 kg tuvieron perfil Rainforest.

NESPRESSO LH.

En este programa se entregaron sesenta y seis mil quinientos sesenta y seis kg (66.566) de cps, más una bonificación de ciento sesenta mil pesos por carga (\$160.000). de estos 66.566 kg de cps, 11.852 kg tuvieron perfil LH y 54.714 kg fueron sin perfil LH.

De la cantidad de kilos con perfil (11.852 kg), se pagó reliquidación por perfil Nespresso LH de 3.509 kg a los caficultores con recursos girados por Almacafe a la Cooperativa, esto de los meses de junio y julio de 2022; y del saldo restante por 8.343 kg correspondiente a los meses de agosto y septiembre de 2022, está pendiente de giro por parte de federación y posterior pago a los caficultores.

REGIONAL NARIÑO 4C.

Se entregaron en Almacafe ochenta y ocho mil ochocientos (88.800) kilos de cps más una bonificación de cincuenta mil pesos (\$50.000) por carga.

REGIONAL NARIÑO.

En este programa se entregaron ochenta y un mil setecientos veinte (81.720) kg de cps, más una bonificación de cuarenta mil pesos (\$40.000) por carga.

7°CONCURSO NACIONAL DE CALIDAD DE CAFÉ COLOMBIA TIERRA DE DIVERSIDAD

Para este programa se entregaron nueve mil novecientos setenta y seis (9.976) kg de cps, la bonificación para este programa variaba o dependía del programa al que pertenezca el caficultor, siendo así la bonificación mínima la del programa Regional Nariño de (\$40.000) por carga. Para este programa participaron 27 lotes, de los cuales solo 5 continuaron a la siguiente ronda de evaluación del concurso por sus atributos diferenciadores en taza y que contaron con un puntaje SCA igual o mayor a 86 puntos y recibieron una prima por calidad.

MICROLOTES AZAHAR COFFEE.

Para este programa se vendieron a corte 31 de diciembre doscientos veinticinco mil ciento cuatro kg (225.104) de cps, quedando un saldo pendiente de entrega para los primeros meses del año 2023 de 10.300 kg de cps. De los 225.104 kg entregados en el año 2022, hasta el momento se han reliquidado a los caficultores 195.799 kg, que asciende a un valor de \$699.277.022, estarían pendientes por reliquidar 29.305 kg de cps de este programa correspondientes al año 2022.

EXPOCAFE

En este programa se entregaron sesenta y dos mil setecientos noventa y cinco kg (62.795) de cps, de los cuales 12.865 kg correspondieron a la entrega de anuncios de futuros de años anteriores.

OTROS CLIENTES O PARTICULARES

En este rubro se logró comercializar 346.351 kg, en los cuales se incluyen cafés regionales, verde, cuestionado, estándar y pasillas.

CAFÉ PERGAMINO PERFILADO ENTREGADO A ALMACAFE 2022

A pesar que la cosecha se vio bastante disminuida en su producción para el año 2022, se pudo mantener o sostener el acierto en perfil, específicamente para el programa AAA NESPRESSO NARIÑO, con un 63% en acierto, cabe resaltar que durante los últimos años Cafeoccidente a través de las buenas prácticas que realizan sus caficultores han logrado mantener esa

consistencia en cuanto al perfil de Nariño se refiere, condición que ha permitido seguir y en algunos casos incorporar nuevos caficultores a estos programas de cafés especiales con bonificación.

Asimismo, el perfil del programa AAA NESPRESSO RAINFOREST NARIÑO se ha mantenido alrededor de los mismos porcentajes de acierto que años anteriores.

Una de las principales novedades en cuanto a perfil de programas especiales, se presentó en el NESPRESSO LH, donde se evidenció una disminución tanto en cantidad de café acopiado (disminución del 93%) y así mismo de café con perfil (disminución en acierto del 92%).

Sin embargo, en términos generales los porcentajes de acierto en perfil se mantuvieron de la siguiente manera:

Total, kilos con perfil, 1.355.107 kg cps, correspondiente al 69,62%.

Total, kilos sin perfil, 591.294 kg cps, correspondiente al 30,38%.

En el siguiente cuadro se presenta una información más amplia.

En el siguiente cuadro se presenta una información más amplia.

PERFIL Y NO PERFIL ALMACAFE AÑO 2022				
CORTE	LOTE	MATERIAL	KILOS	%
31/12/2022	PERFIL	NESPRESSO	1.226.932	63,04
		RAINFOREST	105.990	5,45
		NESPRESSO LH	12.209	0,63
		CONCURSO	9.976	0,47
	SUBTOTAL		1.355.107	69,62
	NO PERFIL	NESPRESSO	495.063	25,43
		RAINFOREST	41.874	2,15
		NESPRESSO LH	54.357	2,79
	SUBTOTAL		591.294	30,38
	TOTAL PERFIL Y NO PERFIL			1.946.401
OBSERVACION: REGIONAL NARIÑO			81.720	
REGIONAL NARIÑO 4C			88.734	
REGIONAL NARIÑO DIFERENCIADO				
TOTAL ENTREGADO A ALMACAFE			2.116.855	

CAFÉ CUESTIONADO.

En lo referente a rechazos de café para el año 2022, encontramos que fueron cuestionados 67.498 kilos de café, de este total, fue posible recuperar el 100% de la cantidad a través de procedimientos de revaluación en Almacafé, y procesos de fraccionamiento. Algunos de estos cafés fueron entregados nuevamente a Almacafe o vendidos a otros clientes.

En el siguiente cuadro se detalla los puntos de compra y las cantidades de café cuestionados por punto.

PUNTO DE COMPRA	KILOS TOTAL CUESTIONADO	KILOS TOTAL RESCATADO	DIFERENCIA
ANCUYA	1.527	1.527	-
BUESACO	6.325	6.325	-
CHACHAGUI			-
CONSACA			-
LA FLORIDA	719	719	-
EL INGENIO	2.473	2.473	-
LINARES	9.950	9.950	-
MATITUY			-
PASTO SEDE	12.580	12.580	-
PASTO LUNAS			-
EL PEÑOL	1.041	1.041	-
SAMANIEGO	24.437	24.437	-
SANDONA			-
SOTOMAYOR	919	919	-
SANTA MARIA	320	320	-
EL TAMBO	1.868	1.868	-
TUNJA	2.324	2.324	-
YACUANQUER	3.015	3.015	-
	67.498	67.498	-

DEFECTOS MAS FRECUENTES PRESENTES EN EL CAFÉ 2022

PARTICIPACION DEFECTOS MAS FRECUENTE		
DEFECTO	KILOS	Porcentaje %
FERMENTO		
REPOSO	1.041	1,54
FENOL	21.290	31,54
VINAGRE		
MOHO	19.920	29,51
QUIMICO	4.822	7,14
STINKER		
OTROS	20.425	30,26
TOTAL	67.498	100

A continuación, se relacionan los principales defectos por los cuales se presentó café cuestionado en Almacafe, siendo el de mayor relevancia el fenol con un 31.54%, otros (fuera de norma) con un 30.26% y el moho con un 29.51%.

COMPRAS DE CAFÉ POR KILOS ASOCIADOS – NO ASOCIADOS 2022

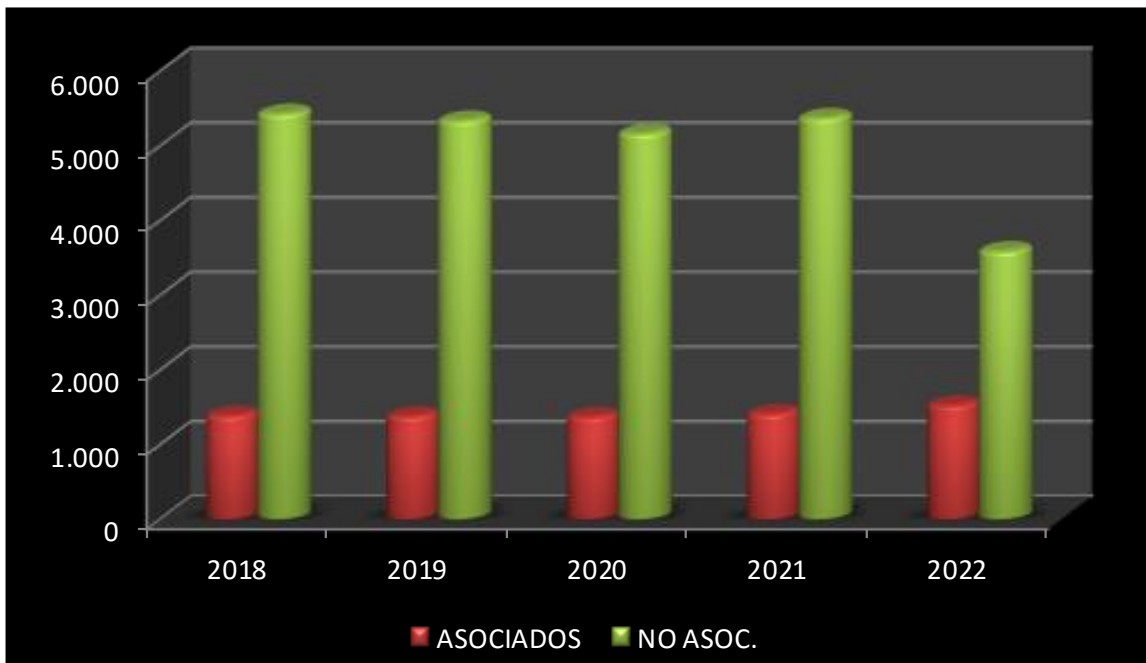
AGENCIA	SGL	ASOCIADOS	%	NO ASOC.	%	TOTAL
PASTO	PA	42.383	21,10	158.484	78,90	200.867
SAMANIEGO	SA	100.171	35,85	179.233	64,15	279.404
LINARES	LI	103.749	45,67	123.419	54,33	227.168
SANDONA	SN	131.614	57,32	97.995	42,68	229.609
BUESACO	BU	117.145	35,89	209.280	64,11	326.425
LA FLORIDA	FL	204.786	59,60	138.791	40,40	343.577
EL TAMBO	TA	81.063	33,91	157.957	66,09	239.020
CONSACA	CO	104.275	69,29	46.214	30,71	150.489
SOTOMAYOR	SO	72.232	51,21	68.818	48,79	141.050
YACUANQUER	YA	80.787	36,56	140.189	63,44	220.976
ANCUYA	AN	106.354	75,43	34.645	24,57	140.999
CHACHAGUI	CH	48.756	42,26	66.615	57,74	115.371
MALLAMA	MLL	2.196	26,78	6.005	73,22	8.201
EL PEÑOL	PE	106.829	69,83	46.165	30,17	152.994
FUNES	FU	2.822	81,75	630	18,25	3.452
GUAITARILLA	GU	8.459	99,86	12	0,14	8.471
TOTALES		1.313.621	47,12	1.474.452	52,88	2.788.073

	Kg Vendidos	# Vend	Kg/Vend
ASOCIADOS	1.313.621	1.519	865
NO ASOC.	1.474.452	3.584	411
TOTALES	2.788.073	5.103	

De los cuadros anteriores podemos concluir que en el año 2022 un asociado en promedio vendió 865 kilos y un no asociado 411 kilos.

NUMERO DE ASOCIADOS Y NO ASOCIADOS AÑOS 2018 - 2022

	ASOCIADOS	%	NO ASOC.	%	TOTAL
2018	1.384	20,33	5.424	79,67	6.808
2019	1.377	20,52	5.332	79,48	6.709
2020	1.366	20,93	5.160	79,07	6.526
2021	1.406	20,76	5.366	79,24	6.772
2022	1.519	29,77	3.584	70,23	5.103

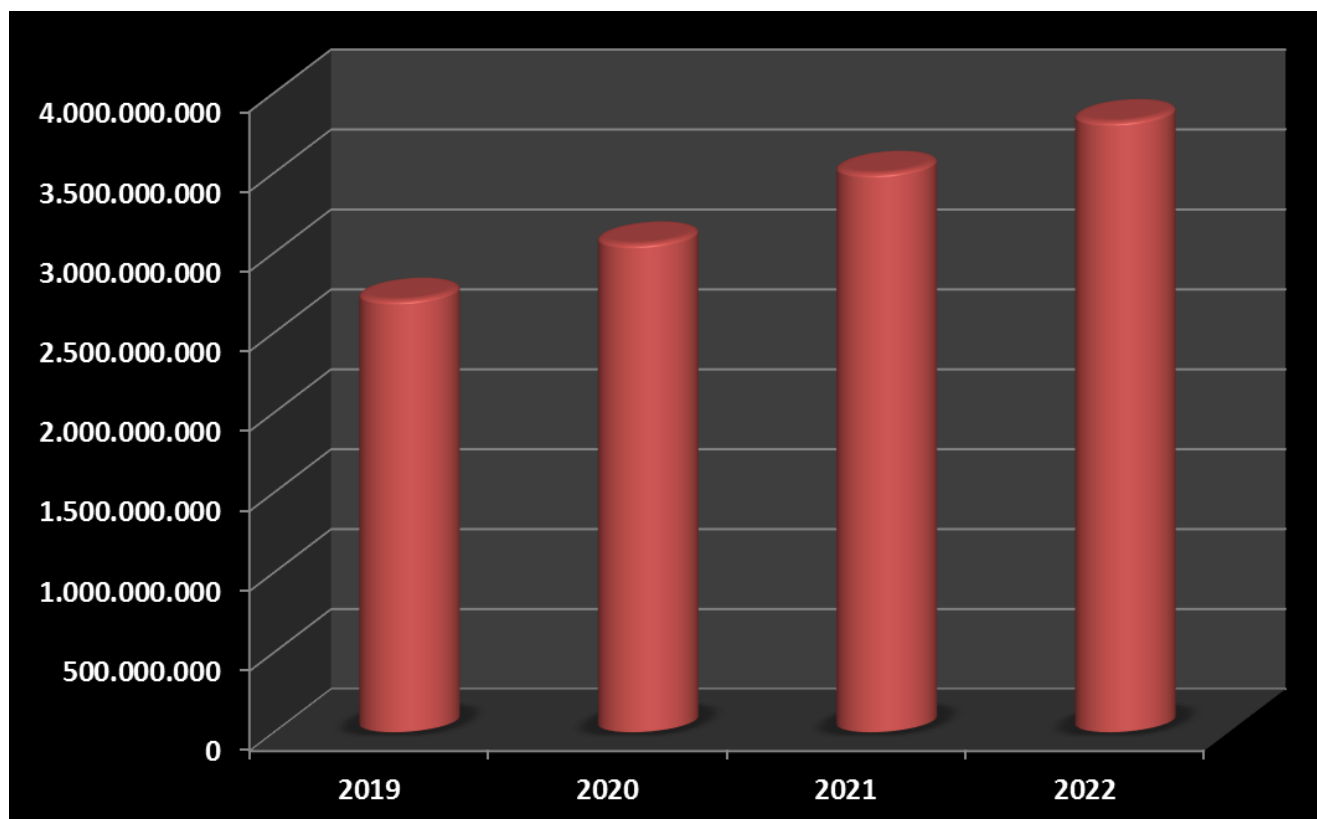


Durante el año 2022 se pudo apreciar que se aumentaron las afiliaciones de nuevos socios, teniendo en cuenta que se trabajo en seguir dando a conocer nuestra Cooperativa y todos los beneficios que esta presta, es por esta razon que en el año 2022 tenemos 1,519 asociados.

APORTES SOCIALES 2019 – 2022: Los Aportes Sociales están discriminados por Municipio y por año, de acuerdo con el siguiente cuadro. Estos se incrementaron en \$ 323.711.000

APORTES SOCIALES AÑOS 2019 A 2022

MUNICIPIO	2019	2020	2021	2022	%	No
LA FLORIDA	270.767.186	309.179.068	378.791.047	454.938.128	11,91	1
SANDONA	302.867.412	346.980.624	387.752.474	432.683.988	11,32	2
CONSACA	356.463.911	393.705.899	385.387.364	433.293.811	11,34	3
BUESACO	307.717.677	351.596.640	398.897.081	407.827.114	10,67	4
SAMANIEGO	287.944.211	324.030.777	383.619.870	373.530.915	9,77	5
EL PEÑOL	204.009.812	231.017.544	259.859.551	303.899.145	7,95	6
SOTOMAYOR	195.737.775	203.642.422	218.503.114	240.030.096	6,28	7
LINARES	187.775.770	231.916.269	286.779.072	237.887.497	6,23	8
EL TAMBO	142.192.114	162.078.419	199.681.422	229.570.258	6,01	9
ANCUYA	116.849.624	130.379.271	160.292.849	206.307.628	5,40	10
YACUANQUER	109.311.399	126.319.121	160.377.680	182.348.924	4,77	11
CHACHAGUI	90.329.203	102.405.443	118.101.085	136.418.823	3,57	12
PASTO	68.289.041	73.196.269	86.469.260	111.421.798	2,92	13
COMITÉ DPTAL	30.071.221	30.071.221	29.949.654	30.071.221	0,79	14
GUAITARILLA	17.066.292	20.970.872	23.467.306	25.858.824	0,68	15
MALLAMA	5.608.240	6.489.119	6.882.785	8.468.479	0,22	16
FUNES	10.645.600	11.553.098	12.822.132	6.788.460	0,00	17
TOTALES	2.703.646.488	3.055.532.076	3.497.633.746	3.821.345.109	100,00	



INFORME ACTIVIDADES ÁREA DE CALIDADES

Ateniéndose a los planes de trabajo y metas propuestas, se logró analizar 2.200 muestras de café en total, con el fin de perfilar los diferentes tipos de café que se compra o acopia en las agencias de Caféoccidente y determinar si cumplen con requerimientos de calidad física y sensorial exigidos en los diferentes programas que se maneja, como son, Nespresso, LH, Rainforest Alliance, Regional Nariño, Microlotes, entre otros programas.

También, gracias al modelo de trabajo planteado, se siguió manteniendo la alianza estratégica con empresas destacadas en el mundo del café especial, tales como, Azahar Coffee Company. Esta alianza permitió impulsar y mantener la oferta de Microlotes y Blends o mezclas de café especial, en las modalidades de cafés suaves lavados, cafés de fermentación prolongada y cafés naturales a tostadores e importadores internacionales, algunos de los cuales tuvieron la oportunidad de conocer personalmente a los caficultores, sus familias, fincas cafeteras y las instalaciones de Caféoccidente Ltda.

Todos estos esfuerzos en conjunto de caficultores y empresas, permitieron que se negociaran en el año 2022, **225.104** kg de café en total, de los cuales se entregaron incentivos a la calidad por un valor de **\$699.277.022**, correspondientes a 195.799 kg, y se entregarán \$101.051.362, correspondientes a 29.305 kg, para un total de **\$800.328.384**, beneficiando a más de 1.100 familias dedicadas al cultivo de café. kilos de café vendido como microlote **92.461**, kilos de café vendido como blend **132.643**.

CUADRO DE REELIQUIDACIONES CAFÉOCCIDENTE Y AZAHAR COFFEE COMPANY AÑO 2022.

Agencia	N. Caficultores	N. Kilogramos	Valor para entregar
ANCUYA	15	10.441	37.591.726
BUESACO1	3	2.466	6.676.090
CHACHAGUI	28	19.575	56.446.506
CONSACA	37	16.340	38.141.366
EL PEÑOL	1	921	1.041.397
EL TAMBO	6	2.498	6.510.423
INGENIO	11	2.640	4.865.604
LA FLORIDA	2	800	2.775.600
LINARES	1	880	2.782.000
MATITUY	4	1.840	6.828.960
PASTO LUNAS	3	4.280	15.380.480
PASTO SEDE	28	10.997	44.173.043
SAMANIEGO	10	5.646	16.973.982
SANDONA	5	2.338	4.966.288
SANTA MARIA	2	1.501	4.121.101
TUNJA	65	15.063	41.582.245
YACUANQUER	341	97.573	408.420.211
	562	195.799	699.277.022

ENTREGA DE REELIQUIDACIONES.



Desempeño de la Academia de Cafés Especiales como campo especializado de educación, entrenamiento y formación.

En Nariño, Caféoccidente, cuenta con el primer y único laboratorio certificado por la SCA (Asociación de cafés especiales de América), como centro premier de formación y educación SCA, y a nivel nacional como el octavo, lo que ha permitido que la imagen de Caféoccidente y su Academia de Cafés Especiales, sean conocidas en todo el mundo por expertos y actores en la cadena del café especial.

Durante el año 2022 se dio capacitación y formación a 12 personas vinculadas a la producción y comercialización de café de los municipios de Buesaco, Pasto, Sandoná, Matituy y Consaca. A nivel internacional se dictó el curso en análisis físico y sensorial de café especial a 22 participantes del vecino país del Ecuador, proyectando la imagen de Caféoccidente Ltda., como un centro de estudios especializado.



Participación en Exposiciones de café especial nacionales y regionales.

En el mes de septiembre del año 2022 se participó en evento regional "La mejor taza de mi Nariño 2022", feria organizada por la gobernación del departamento.

De igual forma en el mes de octubre, Caféoccidente asistió a la exposición internacional "Cafés de Colombia Expo 2022", evento patrocinado por la Federación Nacional de Cafeteros de Colombia, para este evento se preparó, trilló, tostó y se dieron más de 1300 degustaciones de café, con el fin de dar a conocer el perfil de cada uno de los municipios y puntos de acopio de la Cooperativa, por otro lado, se desarrolló un panel de catación, en la sala de almacafe en el mismo recinto ferial, con el fin de dar a conocer el perfil único del café de Nariño.

De igual manera, se participó en rueda de negocios con clientes nacionales y algunos internacionales, clientes como Benjamin Schreur de la comercializadora TGB de Holanda, Rogelio Sanabria de tostadora Totem de Paraguay, y Carlos Agustin de la tostadora Manifiesto Cafetero de Argentina, a cada uno de estos clientes se les entrego información por escrito y muestras de café verde y tostado de cada punto de compra.



SISTEMA DE GESTIÓN DE RIESGO DE LAVADO DE ACTIVOS Y FINANCIACIÓN DEL TERRORISMO (SARLAFT)

CAFEOCCIDENTE ha asumido el compromiso ético y organizacional a través del señor Gerente, Consejo de Administración y de sus colaboradores de fomentar la cultura y conocimientos de las políticas y programas tendientes a prevenir que la Empresa y los servicios que presta sean utilizados como medio para el Lavado de Activos y Financiamiento del Terrorismo.

Este compromiso abarca, entre otros:

- Apoyar y promover todas aquellas iniciativas y políticas tendientes a evitar que las propiedades de la Empresa sean utilizados para el Lavado de Activos y Financiamiento del Terrorismo.
- Promover los programas de capacitación en aspectos de prevención de Lavado de Activos y la Financiamiento del Terrorismo.
- Velar por el desarrollo y actualización del manual SARLAFT que establecen las políticas y procedimientos a seguir en los esfuerzos de prevención y detección de este tipo de actividades ilícitas.
- Fomentar la cultura y el compromiso de todos los funcionarios y colaboradores de CAFEOCCIDENTE para mantener una actitud de permanente vigilancia que les permita cumplir a cabalidad con políticas y procedimientos de prevención del Lavado de Activos y Financiamiento del Terrorismo.
- Evitar la materialización del riesgo en la organización.
- Se presentaron informes trimestrales al Consejo de Administración acerca de la administración del riesgo.
- Se dio cumplimiento al envío trimestral de los reportes de operaciones sospechosas, y las transacciones en efectivo a la UIAF (Unidad de Información y Análisis Financiero).
- Actualización de datos de los asociados.

NOTIFICACIONES Y SANCIONES RECIBIDAS

En el año 2022 no se recibieron notificaciones o sanciones por parte de las autoridades competentes. CAFEOCCIDENTE no reporta incumplimientos.

CONCLUSION

Este informe se ha realizado tomando en cuenta que se ha cumplido con todas las normas y requerimientos para que CAFEOCCIDENTE., haya logrado un grado de desempeño satisfactorio referente a la Norma que regula la Prevención y control de Lavado de Activos y Financiamiento al Terrorismo.

GESTIÓN DE PROYECTOS

Iniciativas estatales de las que se ha beneficiado Cafeoccidente.

NOMBRE DE LA INICIATIVA	DESCRIPCION DE ACTIVIDADES
ALIANZAS PARA LA REACTIVACIÓN	Desarrollo procedimientos de selección, evaluación, seguimiento al desempeño y reevaluación de proveedores de insumos, también se redactó el programa Food Defense, con el objetivo de garantizar la calidad e inocuidad de los productos. Este programa fortalece la confianza de los clientes internacionales. En el marco de esta convocatoria la gerencia tramita instrumentos financieros con beneficios en tasas de interés en Bancolombia, Banco de Bogotá y BBVA.
FABRICAS DE INTERNACIONALIZACION	Iniciar proceso fortalecimiento del programa de comercio exterior mediante un plan de trabajo de doce meses, la convocatoria asigna nueve millones de pesos a la cooperativa para que los invierta en actividades que fortalezcan el proceso de internacionalización.

EXPORTACIÓN DE CAFÉ

En el año 2022 Chile ha sido el principal cliente en el exterior, durante lo corrido del año 2022 se exporto 284 kg de café excelso y 1208 Kg de café tostado.

Cabe resaltar que el mercado chileno es uno de los más estrictos en leyes aduaneras, razón por la cual las gestiones de exportación han sido meticulosas para no generar errores y retrasar la operación, en la vigencia 2023 se espera que el proceso de exportación con destino Chile tenga una frecuencia mensual y se extienda a otros mercados del mundo, dado que la cooperativa cuenta con todos los requisitos para emprender el proceso de internacionalización.

El proceso de exportación ha permitido que la Cooperativa sea reconocida en la región y obtenga beneficios financieros, actualmente cuenta con unas tasas de interés preferenciales en las líneas de crédito de Bancóldex y Finagro, es decir los intereses están por debajo de las tasas tradicionales de la banca. Estos beneficios en tasa de interés brindan a la Cooperativa seguridad de financiamiento para realizar las operaciones de comercialización en los meses siguientes.

PREMIO AL LIDERAZGO EMPRESARIAL EN LA MODALIDAD EXPORTACION E INTERNACIONALIZACION

Se presenta la postulación de la cooperativa al premio liderazgo empresarial otorgado por la cámara de comercio de pasto, en la modalidad de exportación e internacionalización.

La cámara de comercio otorga el premio a la cooperativa por las exportaciones realizadas en el año 2022, la ceremonia de entrega de la estatuilla se realizó el 14 de dic de 2022 en las

instalaciones de la cámara de comercio, durante el evento se resaltó la importancia de la cooperativa en el desarrollo económico de la región y se visibilizo el trabajo que hace por los caficultores de la región.

CERTIFICACIONES PARA CAFÉ TOSTADO

Se llevó a cabo el proceso de certificación de Denominaciones de Origen Regional Nariño (DOR), Indicación Geográfica Protegida (IGP) y Café de Colombia para el café tostado y molido ante la Fundación para la Certificación del Café de Colombia.

Con los sellos obtenidos se realizó el rotulado normativo del café tostado y se asignaron los códigos de barras para las presentaciones de café que se esperan comercializar en el año 2023.

|FRONTAL



POSTERIOR

CAFÉ OCCIDENTE LTDA. es una cooperativa con 45 años de trayectoria, nuestro objetivo es el desarrollo integral del asociado, los colaboradores y sus familias, a través de la presentación de servicios de calidad

"Trabajando con el corazón logramos la mejor calidad"

PERFIL DE CAFÉ

Taza limpia, aromática, de final cremoso consistente, de acidez y cuerpo medio con sabor floral, frambuesa, uva moscate, ciruelas.

INSTRUCCIONES DE USO:

Use 1 Cuchareda de café (8g) por cada 100 ml de agua
Use 1 cucharadita de café (8g) por cada 100 ml de agua.



7707092317445

Fabricado y Empacado por:

Cooperativa de Caficultores de Occidente de Nariño Ltda
Cra 32ª No 18-105 Barrio Maridiaz
Pasto – Nariño
Industria Colombiana
calidadescafeoccidente.99@gmail.com
Tel: (602) 7219788
Cel: +573216035456



NOTIFICACION SANITARIA No.:
NSA-0010228-2021

INSCRIPCIÓN TOSTADORA FEDERACIÓN NACIONAL
DE CAFETEROS:
1-624-21

CONDICIONES DE CONSERVACION:

Después de abierto conserve cerrado en un lugar fresco y seco, alejado de la luz directa del sol.

After opening, keep closed in a cool, dry place, away from direct sunlight.

Vence:
Lote:

CODIGO DE BARRAS	DESCRIPCION	PRESENTACION
7707092317445	CAFE PREMIUM ORIGEN NARIÑO	400 g
7707092344625	CAFE PREMIUM ORIGEN NARIÑO	250 g
7707092326799	CAFE PREMIUM ORIGEN NARIÑO	800 g

PARTICIPACION EN RUEDAS DE NEGOCIOS

NOMBRE	ACTIVIDAD
MACRORRUEDA 90	<p>Se destaca el interés de la empresa Domus, cuya sede principal está en Portugal y quienes nos solicita la cotización de un contenedor de café Incoterm CIF, la intención de compra esta manifiesta para un contenedor de 20' por bimestre, para un total de 6 contenedores al año.</p> <p>Sin embargo, al presentar la cotización del valor de la libra de café y el costo total de la operación Domus, manifiesta por medio de correo electrónico que el precio del café no se encuentra dentro presupuesto.</p> <p>Cabe resaltar que la Cámara de Comercio de Pasto, realizo acompañamiento de este evento.</p>

Rueda de Negocios Compra Lo Nuestro	<p>Se destaca la reunión con el gerente de Komacol, quien están interesados en ofertar el café de Nariño en su plataforma digital Wolat, la cual tiene experiencia en ventas en países asiáticos, siendo su mercado potencial China y Corea del Sur.</p> <p>El representante legal de Komacol se reúne en la feria de Cafés especiales en Bogotá con el señor Gerente y el Jefe de calidad para ultimar detalles sobre la alianza, actualmente el café verde y las variedades de café tostado están siendo ofertados en la página https://wolat.co/</p>
Activación Digital - Cafés De Colombia Expo 2022	<p>Activación Stand virtual, donde se comparte información de la cooperativa, brochure, video institucional, imágenes e información de contacto.</p>
RUEDA VIRTUAL DE NEGOCIOS "PASTO LA GRAN CAPITAL"	<p>Se desarrolló la agenda con la cámara colombo chilena, CCI france Colombia, cámara de comercio Arabe colombiana, cámara de comercio Colombo Israelí, cámara colombo China, con cada una de las cámaras se realizó una presentación de la cooperativa, los productos y servicios que ofrecemos, y las cámaras a su vez nos indicaron la oferta de servicios institucionales disponibles, las cámaras se comprometen a buscar potenciales compradores de café especial en sus países para realizar acercamientos comerciales.</p>

SOCIALIZACIÓN PROCESO ESTRATÉGICO

Se socializa ante el consejo de administración el proceso estratégico del sistema de gestión de calidad de la cooperativa, este proceso relaciona las estrategias, objetivos y orientación de la organización; durante la reunión se construye el mapa de procesos, misión, visión, propuesta de valor y se realiza la matriz FODA para establecer las estrategias ofensivas, defensivas, de reorientación y de supervivencia de la cooperativa.

Adicionalmente se socializó el organigrama y los perfiles de cargos del personal de Cafeoccidente, que fueron actualizados por Recursos Humanos y Control Interno, los cuales fueron aprobados por el Consejo de Administración.

POLIZAS DE SEGURO- CAFEOCCIDENTE

Cafeoccidente se encuentra legalmente constituida para ello debe minimizar al máximo sus riesgos a los que se puede enfrentar mientras desarrolla su actividad comercial, por ello es de vital importancia dar a conocer que la Cooperativa cuenta con 8 pólizas pyme las cuales brindan las coberturas necesarias para mitigar los riesgos de las operaciones, tanto de la planta física, maquinaria, equipos de oficina, vehículos, mercancía en inventarios (fertilizantes y café),

movilización, transporte de dinero de los almacenes a los bancos, de los bancos a los puntos de compra, póliza de responsabilidad civil contractual, seguro de vida grupal, póliza de seguro de infidelidad y riesgo financiero y la póliza de vida para deudores.

Esto hace que la Cooperativa no se encuentre vulnerable a cualquier siniestro que se pueda presentar.

LEY DE PROTECCION DE DATOS

De acuerdo con lo establecido por la ley 1581 de 2012 y el decreto 1377 de 2013, sobre el tratamiento de proteger los datos personales de los ciudadanos en Colombia, CafeOccidente Ltda., establece los lineamientos de la ley de protección de datos e información personal, para garantizar el derecho del habeas data al titular, Conservar la información bajo las condiciones de seguridad, para impedir su adulteración, pérdida, consulta, uso o acceso no autorizado o fraudulento, Llevar a cabo la actualización con la debida autorización de los titulares para el tratamiento de sus datos personales, Clasificación de la información únicamente por personal autorizado, Responsabilidad sobre los datos recibidos y canales comunicación establecidos para los titulares y, Trámite de consultas y reclamos formulados por los titulares de los datos.

INFORME DE CONTROL INTERNO

En la actualidad el sistema de control interno de Cafeoccidente Ltda, se basa en el modelo estadounidense COSO II enfocado principalmente en los riesgos que se pueden presentar en la organización, tales como: Riesgo financiero, riesgo operativo, riesgo de liquidez, riesgos de crédito, entre otros, acordes a la misión y visión de la empresa.

Con el fin de mitigar y disminuir el impacto de todo tipo de riesgos se realizó:

- Recorridos periódicos por los almacenes de provisión agrícola en los municipios donde la cooperativa hace presencia, realizando los respectivos inventarios de los productos y arqueos de caja evidenciando en términos generales un buen manejo de las existencias en inventario y en efectivo.
- Igualmente, en los puntos de compra de café pergamino seco, se han realizado recorridos y no se han encontrado faltantes de dinero ni de café en la realización de los respectivos inventarios, concluyendo en la buena administración de los recursos propios para realizar el proceso de compra, teniendo en cuenta los manuales de cadena de suministro para el café certificado y todo lo que en ello implica.

- Referente a las entregas de todas las calidades del grano y los programas de compra, los factores de rendimientos han dado resultados positivos destacando una buena estrategia en el proceso, manteniendo la trazabilidad con los diferentes clientes.
- Los procesos administrativos y contables se encuentran en constante actualización con la implementación de los sistemas de riesgos de crédito mejorando periódicamente los registros contables trabajando en conjunto con las áreas de tesorería, talento humano, crédito y cartera, sistemas entre otras. realizando los envíos pertinentes de la información a los diferentes órganos de control como la DIAN, la Superintendencia de la Economía Solidaria con los reportes necesario y un continuo seguimiento a la política de riesgos de lavado de activos y financiación del terrorismo, implementando estrategias de manejo de las cuentas por cobrar, legalización de consignaciones y anticipos.
- Se realizo seguimiento a las áreas de calidades evaluando el buen funcionamiento del laboratorio prestando el servicio optimo al caficultor.
- Envío de informes periódicos de las novedades encontradas en las auditorías realizadas de acuerdo con los procedimientos y políticas establecidas para la realización de inventarios, de igual forma verificar la implementación del sistema de salud y seguridad en el trabajo y quejas y reclamos.
- Se monitorea constantemente el servicio prestado de atención al cliente demostrando efectividad en la solución de novedades y ventas realizadas.
- Se colabora y analiza la actualización de las matrices de riesgos laborales, tanto en el reglamento interno de trabajo como los manuales de procesos procedimientos y funciones.

De acuerdo con lo descrito anteriormente se debe potencializar y seguir mejorando, acatando las siguientes recomendaciones:

- Continuar innovando en la actualización y depuración de todas las cuentas contables.
- Mejorar con la estrategia de marketing digital para poder generar más oportunidades de negocio, entrar en la cultura del metaverso para buscar más asociatividad promocionando los servicios prestados a través de los diferentes comités.
- Revisar la implementación del sistema de salud y seguridad en el trabajo y también con las políticas de riesgos.

- Rotación de inventarios de agroquímicos y café para evitar el riesgo de liquidez y poder mejorar los servicios prestados.
- Realizar acciones para la consecución de recursos de índole público o privado para mejorar la infraestructura de la organización y mejorar la calidad de vida de los asociados.
- Referente a las ventas futuras es necesario esperar la respuesta de Federación Nacional de Cafeteros de acuerdo con las propuestas enviadas y realizar acercamientos que beneficien a las dos partes.

Unificando contenidos de lo descrito se puede decir que el sistema de control interno se lo viene desarrollando de una manera eficiente en colaboración con todo el equipo de trabajo dirigido por la gerencia donde se demuestra crecimiento de la cooperativa y buena gestión.

GESTIONES EFECTUADAS DURANTE EL AÑO 2022

- Se continua con el mejoramiento del CENTRO LOGÍSTICO CAFE OCCIDENTE – TANGUA en cuanto a la construcción del carril de aceleración y desaceleración que debe realizarse por ser vía nacional. En relación con el proceso sancionatorio interpuesto por Corponariño a la Cooperativa por la operación de las maquinas secadoras en la cabecera municipal de Consacá, se realizaron las gestiones para cerrar dicho proceso, es así como, por medio de la Resolución No. 239 del 13 de diciembre del 2022, se levanta la medida preventiva del acto administrativo, de la misma manera se solicita la resolución de cesación del proceso, para finalizar formalmente los procesos en contra de la cooperativa en relación a la actividad de secado de café en el municipio de Consacá.
- Se realizo un acercamiento con el Banco BBVA, para solicitar un crédito por Mil millones de pesos, para este crédito se tenía que cumplir con una comisión para respaldar en el Fondo Nacional de Garantías el endeudamiento de dicho valor, con un costo de \$33.000.000, gracias a la gestión realizada por la Gerencia, el costo fue \$0 y el desembolso que obtuvimos fue únicamente con la firma del Gerente, el pasado 15 de junio año 2022.
- A pesar de las circunstancias y el esfuerzo por tener los recursos para la compra de café con recursos propios y la compra de fertilizantes, los bancos como Bancolombia, BBVA y el banco de Bogotá nos han dado el respaldo con sus créditos a tasas bajas menos de un digito, la FNC nos ha brindado el apoyo con respecto a los recursos de entrega inmediata para poder suministrar a los diferentes puntos de compra de café, de igual manera la FNC los fines de semana realiza un incremento en el precio con su agresividad.

Cada cosecha viene con sus propias características y en este año nos toca batallar por los precios elevados que se están viviendo en estos momentos. De igual manera tenemos asignados los siguientes cupos:

FECHA CORTE		31/12/2022		
CUPOS DE CREDITOS BANCOS	CUPO TOTAL	SALDO ACTUAL X PAGAR	CUPO DISPONIBLE	DESTINO
BANCO COLOMBIA	1.200.000.000	719.443.838	480.556.162	LP INFRAESTRUCTURA PROYECTO TANGUA
BANCO COLOMBIA	1.060.000.000	791.666.672	268.333.328	CAPITAL DE TRABAJO
BANCO DE BOGOTA	1.100.000.000	508.337.999	591.662.001	CAPITAL DE TRABAJO
BANCO BBVA	1.000.000.000	416.666.669	583.333.331	CAPITAL DE TRABAJO
BANCO DAVIVIENDA*	200.000.000	-	200.000.000	CAPITAL DE TRABAJO
FACTORING BANCO DE BOGOTA	1.000.000.000	-	1.000.000.000	CARTERAS FERTILIZANTES
FACTORING BANCOLOMBIA	700.000.000	-	700.000.000	CARTERAS FERTILIZANTES
TOTALES	6.260.000.000	2.436.115.178	3.823.884.822	

* Cupo unicamente con firma Representante Legal, con fondo de garantias se puede acceder hasta un cupo de \$700,000,000

- La Cooperativa liderada por la Gerencia junto con el Consejo de Administración aprueban la entrega de **1465** mercados para sus asociados hábiles, trabajadores y colabores por valor de **\$364.437.000**.
- Con aprobación del Consejo de Administración se enviaron diferentes propuestas referentes a los anuncios de café a futuro, esperando para el año 2023 tener respuestas favorables.
- Por solicitud de los asociados se realizaron reuniones en los Municipios a fin de hacer claridad, que a pesar de que la Cooperativa para el año 2022 no cuente con el AVAL de la federación sigue adelante y cumpliendo con la garantía de compra y dejando a un lado los comentarios negativos hacia la empresa.

INFORME DE PROVISION AGRICOLA

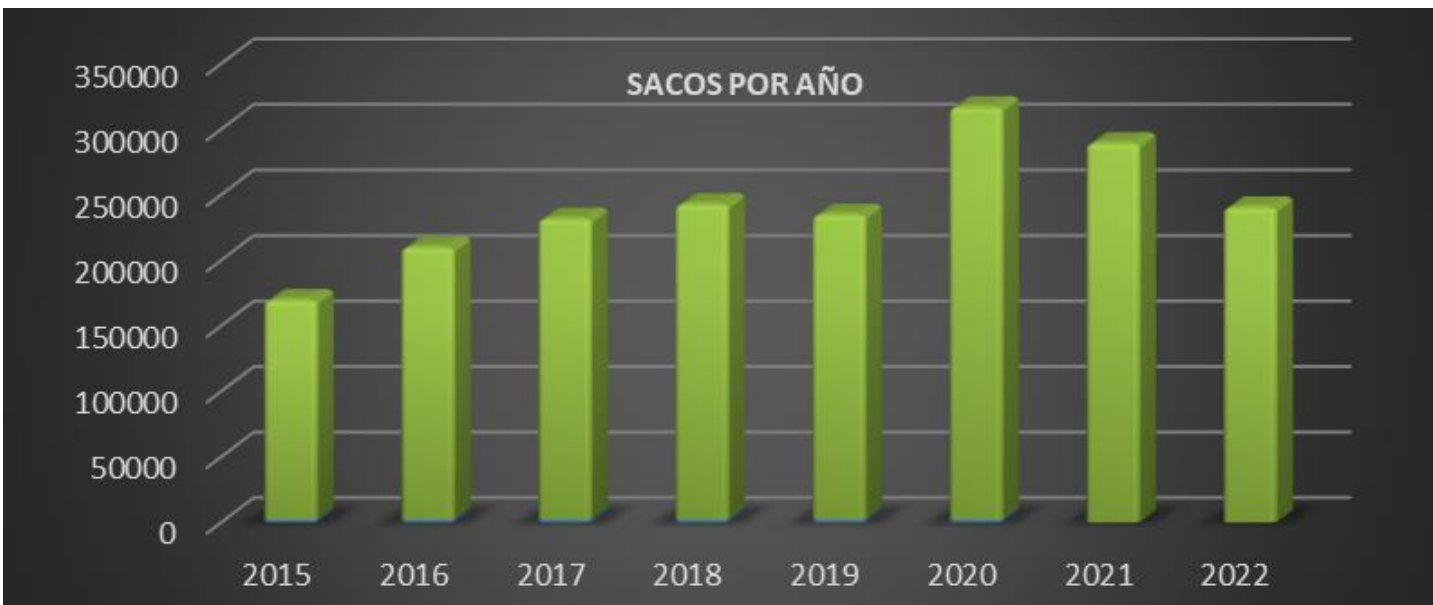
El Informe consolidado de provisión agrícola en el transcurso del año 2022 presenta excelentes resultados producto de una estrategia con enfoque en el crecimiento a largo plazo, el cual nos permitió alcanzar niveles récord de Ventas y Utilidades, en un entorno complejo afrontando desafíos con medidas exitosas.

Los resultados alcanzados se logran por el trabajo en equipo, dedicación y compromiso de los colaboradores que hacen parte de la empresa, a través de alianzas estratégicas a lo largo de toda nuestra cadena de valor y aprovechando oportunidades en cada uno de sus eslabones logrando reavivar la cadena para seguir generando buenos resultados con quienes participen de ella.

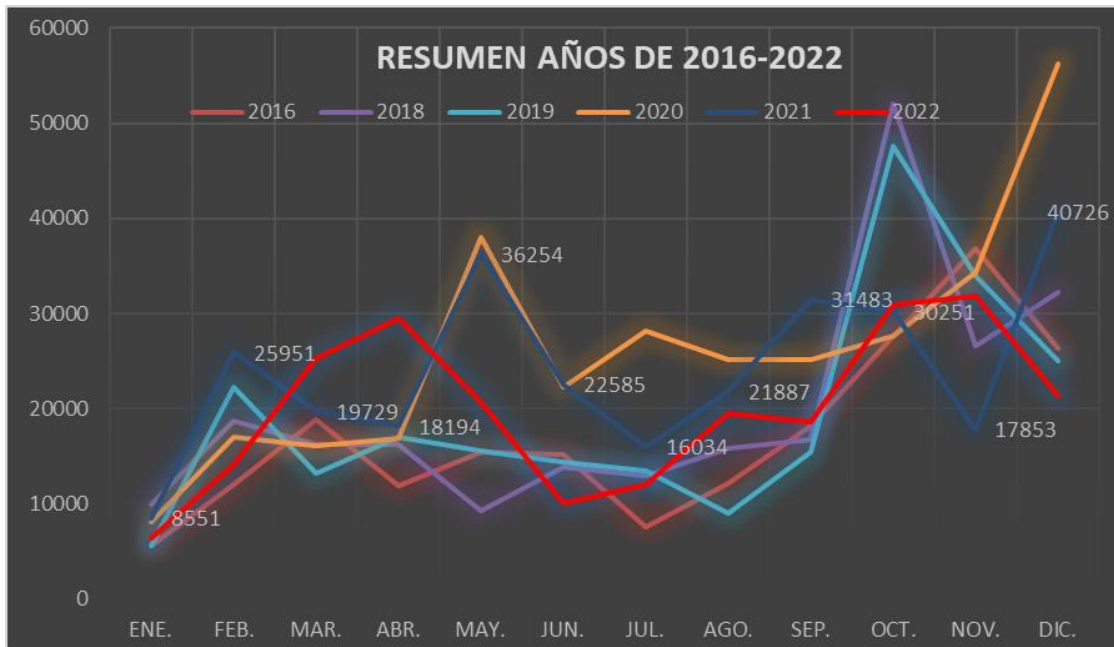
La situación complicada del entorno mundial actual ha generado escases de fertilizante creando la obligación de trabajar fuertemente para controlar el impacto de la emergencia económica, trabajando en función de garantizar el suministro de insumos agropecuarios de buena calidad a bajos precios contando con una acción logística y de distribución eficiente que se articula a una capacidad correcta en función de la demanda. para no afectar la productividad del café y otros cultivos.

Finalmente, el enfoque de negocio nos permite un trabajo consistente de cara a las metas establecidas obteniendo como resultado 240.499 sacos vendidos para el año 2022, reflejados en en los siguientes gráficos:

VENTA DE SACOS POR AÑO 2015-2022													
AÑOS	ENE.	FEB.	MAR.	ABR.	MAY.	JUN.	JUL.	AGO.	SEP.	OCT.	NOV.	DIC.	TOTAL
2015	9362	12713	13491	8108	6959	9429	16587	19950	9901	22791	29068	9442	167.801
2016	5585	12067	18822	11889	15490	15231	7641	12125	18167	27720	36841	26370	207.948
2017	8673	17079	16094	8336	14123	14765	32305	25561	13223	24475	35542	19713	229.889
2018	10017	18774	16233	16239	9269	13881	13014	15805	16795	52005	26672	32270	240.974
2019	5658	22334	13248	17075	15609	14417	13494	9039	15430	47646	33897	25016	232.863
2020	8090	16998	16073	16905	37954	22295	28187	25115	25151	27631	34280	56227	314.906
2021	8551	25951	19729	18194	36254	22585	16034	21887	31483	30251	17853	40726	289.498
2022	6380	14123	25335	29486	20752	10149	12020	19522	18674	30932	31818	21308	240.499



La demanda de fertilizante se divide en dos semestres el primer semestre representa el 40% y el segundo el 60% de las ventas – año, a pesar de la escases y precios elvados del fertilizante el año 2022 se mantuvo dentro del rango tal como muestra la linea de color rojo del grafico:



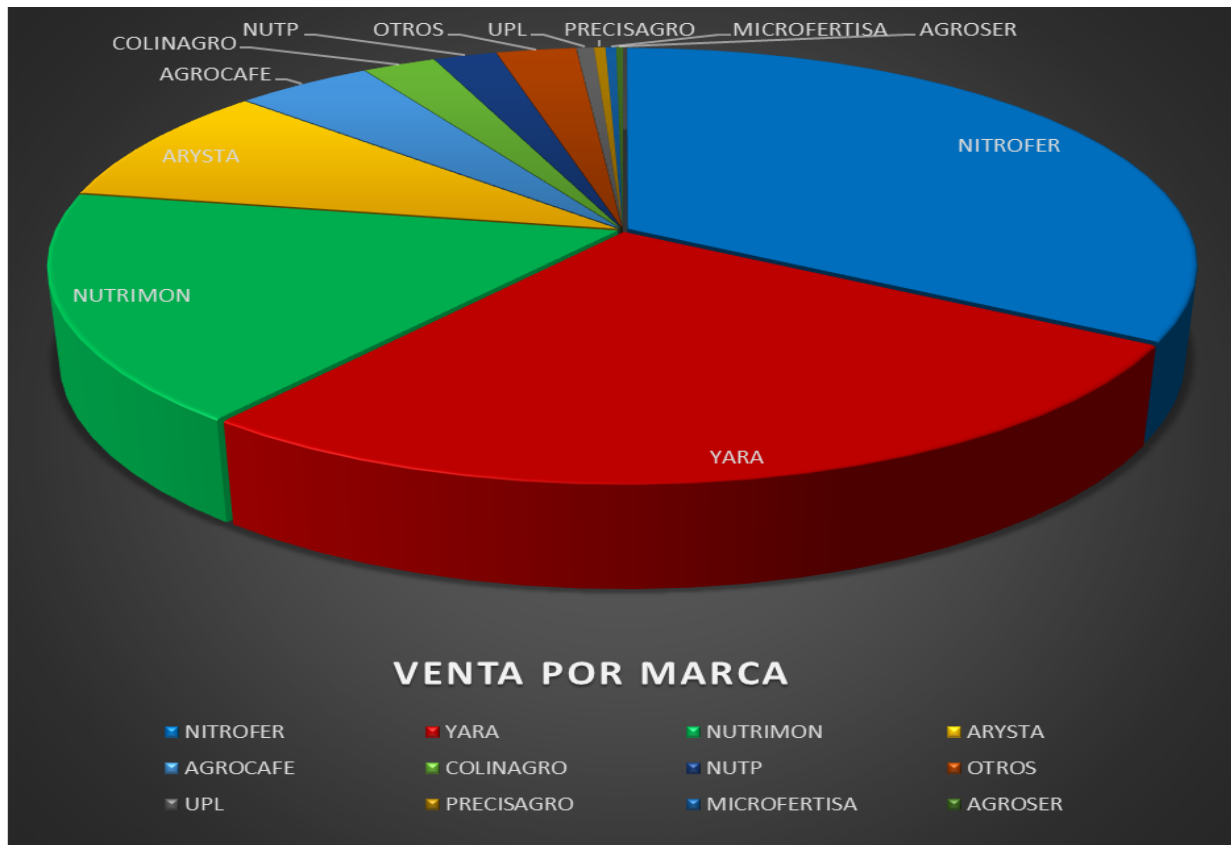
Las ventas totales para el año 2022 de los diferentes almacenes y agencias ascienden a \$51.831 millones de pesos, con un aumento de 16 mil millones de pesos con respecto al año 2021.

Al desintegrar las ventas totales del año 2022 por municipio se obtiene en primer lugar el almacén de Pasto con ventas por encima de los 32.496 millones pesos los cuales representan un 62.7 % del total de los ingresos, ubicando de mayor a menor las ventas por municipio y aclarando que los puntos sombreados son agencias de café que se unen a la venta de fertilizante, como se reflejan en los siguientes gráficos:

DIFERENCIA ACUMULADA AÑO 2018 -2022							
ALMACEN	TIPO	2018	2019	2020	2021	2022	%
PASTO	Almacen	12.989.647.713	13.882.629.803	14.610.447.644	21.138.714.852	32.496.102.243	62,7%
BUESACO	Almacen	1.334.186.813	1.352.436.965	1.751.685.718	2.914.899.726	5.044.989.947	9,7%
SANDONA	Almacen	1.239.473.944	1.330.619.874	2.004.302.568	2.237.659.747	2.917.121.253	5,6%
LINARES	Almacen	604.191.175	621.641.097	1.058.753.863	1.348.599.748	1.936.563.292	3,7%
CONSACA	Almacen	795.509.121	888.475.769	1.331.054.262	1.426.247.140	1.888.498.440	3,6%
SAMANIEGO	Almacen	1.231.250.620	1.746.628.832	2.039.132.600	2.380.344.468	1.885.966.855	3,6%
TAMBO	Almacen	248.223.426	300.820.115	662.172.033	796.163.856	1.233.365.060	2,4%
PEÑOL	Almacen	184.618.114	481.523.994	786.265.390	893.750.791	1.000.213.793	1,9%
SOTOMAYOR	Almacen	403.727.306	535.737.380	747.621.906	516.658.730	801.567.108	1,5%
SANTA MARIA	Agencia café	31.888.400	56.176.272	298.451.975	348.261.108	679.578.344	1,3%
ANCUYA	Agencia café	384.412.723	396.400.678	660.252.248	619.261.248	525.119.841	1,0%
TUNJA	Agencia café	174.988.061	209.007.475	313.463.239	313.734.878	475.415.964	0,9%
FLORIDA	Agencia café	92.236.083	84.489.965	79.539.714	69.768.464	379.468.570	0,7%
CHACHAGUI	Agencia café	74.252.312	208.871.956	318.106.204	648.278.555	333.444.161	0,6%
MATITUY	Agencia café	88.871.997	59.003.600	138.974.992	150.103.090	233.748.753	0,5%
Total		19.877.477.808	22.154.463.775	26.800.224.356	35.802.446.403	51.831.163.623	100%

Cumplir con las ventas para el año 2022 fue posible gracias a la sinergia entre nuestros clientes y proveedores quienes son aliados estratégicos por lo cual se trae un listado de los principales proveedores:

VENTAS X MARCA AÑO 2022		
MARCA	VALOR	%
NITROFER	17.237.933.101	33,3%
YARA	14.213.453.891	27,4%
NUTRIMON	8.889.969.189	17,2%
ARYSTA	4.642.671.506	9,0%
AGROCAFE	2.350.129.795	4,5%
COLINAGRO	1.257.716.505	2,4%
NUTP	1.078.082.020	2,1%
OTROS	1.370.624.876	2,6%
UPL	299.501.486	0,6%
PRECISAGRO	194.908.448	0,4%
MICROFERTISA	181.406.225	0,3%
AGROSER	114.766.581	0,2%
TOTAL	51.831.163.623	100%




Finalmente, la Gerencia presenta a consideración a la honorable Asamblea General, los resultados positivos obtenidos de un trabajo serio, planificado, organizado, y ejecutado por el equipo de empleados que integran a Cafeoccidente, quienes son altamente motivados por sus directivos, se resalta el debido cumplimiento asumido por el Revisor Fiscal.

Igualmente queremos agradecer a la Federación Nacional de Cafeteros de Colombia, por su apoyo incondicional durante todo el proceso de la comercialización de la cosecha del año 2022, de igual forma las entidades financieras, y a los diferentes Clientes, Proveedores y demás empresas que nos permiten realizar satisfactoriamente nuestras actividades.

LICENCIAS

(Artículo 47 de la ley 222 de 1995 modificado por el artículo 01 de la ley 603 de 2000)

La administración deja expresa constancia que la empresa cumple con todas las normas inherentes a la propiedad intelectual y derechos de autor.



ROBERT IVAN BARCO CAJIGAS

Gerente

INFORME JUNTA DE VIGILANCIA

La Junta de Vigilancia en cumplimiento de las funciones consagradas en la Ley, las normas reglamentarias y nuestros Estatutos, relacionadas con el Control Social, los valores y principios cooperativos y con un alto grado de compromiso, presentamos a los Señores Delegados nuestro informe de actividades adelantadas durante el año 2022, resaltando entre otras, las siguientes:

1. La Junta de vigilancia, realizó la verificación para definir la lista de asociados hábiles e Inhábiles encontrando que, de los **1.645** socios de la Cooperativa, **1.359** son hábiles y **286** inhábiles, teniendo en cuenta lo estipulado en el Artículo 93, Literal g de los Estatutos de la Cooperativa y velando por el cumplimiento de los deberes de los asociados.

CUADRO DE ASOCIADOS HABILES E INHABILES AÑO 2022

ASOCIADOS CAFOCCIDENTE LTDA.					
MUNICIPIO	HABIL	HABIL %	INHABIL	INHABIL %	TOTAL
ANCUYA	100	6,08%	6	0,36%	106
CONSACA	145	8,81%	27	1,64%	172
EL TAMBO	98	5,96%	24	1,46%	122
LA FLORIDA	184	11,19%	28	1,70%	212
LINARES	117	7,11%	6	0,36%	123
PASTO	54	3,28%	20	1,22%	74
SAMANIEGO	128	7,78%	41	2,49%	169
SANDONA	169	10,27%	33	2,01%	202
LOS ANDES	85	5,17%	25	1,52%	110
CHACHAGUI	28	1,70%	23	1,40%	51
BUESACO	94	5,71%	32	1,95%	126
EL PEÑOL	107	6,50%	16	0,97%	123
YACUANQUER	50	3,04%	5	0,30%	55
TOTAL	1359	82,61%	286	17,39%	1645

Con respecto a la habilidad nos damos cuenta, el gran sentido de pertenencia de nuestros Asociados hacia la Cooperativa y con relación a la inhabilidad se da principalmente por ventas de café inferiores a 400 Kg o el 50% de producción en el año inmediatamente anterior, así como por cartera morosa, claro está, que el año 2022 fue un periodo atípico, con respecto a la variación del clima, la competencia desleal de varios compradores de café en los Municipios donde la Cooperativa hace presencia y la falta de recursos para la compra de café y otros, los cuales influyeron, tanto para la captación de café por parte de la Cooperativa, como para la entrega de café por parte de nuestros asociados.

2. En atención a lo preceptuado en el Artículo 93 de los estatutos, la Junta de Vigilancia ha desempeñado estrictamente su función de Verificar que las actuaciones del Consejo de Administración, del Revisor Fiscal y de los comités, se ajusten y sean llevados a cabo de

conformidad a las prescripciones legales y estatutarias de acuerdo a los principios Cooperativos. Durante este periodo Consideramos que la Administración conformada por el Consejo de Administración, la Gerencia y todo su equipo humano, han tenido el acierto de realizar un trabajo mancomunado donde se pueden ver los resultados alcanzados y los avances de su gestión a nivel Financiero y Social.

3. Se analizó los informes presentados por las diferentes áreas de la empresa en las reuniones de Junta de Vigilancia sobre los beneficios entregados a asociados hábiles por medio de los comités y que se encuentran dentro de los lineamientos establecidos por los estatutos de la Cooperativa.

4. Dando cumplimiento al plan programado y de conformidad con nuestro reglamento interno, realizamos reuniones mensuales con el objeto de conocer las actividades desarrolladas al interior de nuestra cooperativa, velando por que estas se ajustaran al ámbito legal y el buen Gobierno Corporativo.

5. Teniendo en cuenta la habilidad de los asociados, se hizo entrega de los mercados a los asociados en el mes de diciembre de 2022, con la aprobación del Consejo de Administración y Gerencia, trabajo realizado con honestidad y transparencia.

OBSERVACIONES.

➤ Nuestra Cooperativa, viene dando cumplimiento a su objeto social, llevando a cabo el cronograma realizado para los diferentes comités, cumpliendo con el servicio social, que permiten el mejoramiento de la calidad de vida de nuestros asociados y sus familias.

➤ Resaltamos los resultados financieros y sociales obtenidos como el producto de las buenas prácticas financieras adoptadas por la Cooperativa, alineadas con el Plan Estratégico. A lo largo del año se realizaron las reuniones correspondientes, destinadas a la revisión y análisis de los procesos realizados por la Cooperativa.

➤ Se revisaron los informes de la Revisoría Fiscal, mediante los cuales se impartieron recomendaciones para que sean acatadas por la Gerencia y el Consejo de Administración.

➤ Se verifico el desempeño de Revisoría Fiscal en conjunto con Control Interno, quienes se destacaron por realizar un control de las diferentes áreas de la empresa, presentando los informes de las novedades encontradas en forma oportuna, siendo de gran utilidad para la Junta de Vigilancia gestionar su control.

➤ Los libros pueden ser verificados por los asociados siempre y cuando la Junta de Vigilancia señale el procedimiento para hacerlo.

Agradecemos a la Administración, a los delegados, el Consejo de Administración, Revisoría Fiscal y Comités Especiales la confianza depositada y colaboración recibida, en los diferentes escenarios sociales en los cuales la Junta de Vigilancia participó velando por el bienestar de nuestros asociados y reafirmando nuestro compromiso con la función que nos encomendaron.

Leonidas Jairo Cañar Cordoba
LEONIDAS JAIRO CAÑAR CORDOBA
Presidente Junta de Vigilancia

Blanca Edelina Tapia Lara
BLANCA EDELINA TAPIA LARA
Vicepresidente Junta de Vigilancia

Alexander Solarte.
EDUARDO ALEXANDER SOLARTE SOLARTE
Miembro Junta de Vigilancia

INFORME COMITÉ DE CREDITO

CAFEOCCIDENTE como uno de sus objetivos corporativos tiene el promover la prosperidad económica y social de los asociados especialmente en cuanto estos estén vinculados a la producción de café, extendiendo su acción no sólo en beneficio de ellos sino de sus familias y del desarrollo de la comunidad de la región donde opera. Es por ello que en los últimos años ha venido prestando uno de sus servicios a través de las secciones de crédito, y de cartera; colaborando así en la satisfacción de las necesidades de los asociados, contribuyendo a mejorar permanentemente sus condiciones socio económicas, promover el desarrollo técnico de sus cultivos de café e impulsar la ayuda mutua.

Por tanto a través de la existencia del comité de crédito integrado por el Señor Hermógenes Sofonías Hernández Moncayo Representante del Consejo de Administración y Asociado del Municipio de La Florida, los señores Henry Efraín Salas Rueda asociado del Municipio de Pasto, y Raúl Hernando Cabrera Lopez Asociado del Municipio de Linares, presentan el informe de las actividades correspondientes al año 2022, rigiéndose de las políticas y normas establecidas de manera que garantice la adecuada colocación de los recursos y conforme a la normatividad vigente establecida por la Superintendencia de Economía Solidaria, mediante la circular Básica Contable y Financiera.

Desde el mes de octubre se inició la colocación de créditos, la cual por decisión del Consejo de Administración se destinó un presupuesto igual a \$800.000.000, manejando unas tasas de intereses del 1,2% mensual vencido para cartera normal y 1,5% mensual vencido para aquellos créditos refinanciados, tasas inferiores a la establecida por el gobierno nacional a través del Banco de la República.

Los créditos de las personas menores de 70 años están amparados con el Seguro de Vida Deudores, que cubre el monto del capital en caso de fallecimiento o incapacidad total y permanente del asociado, el cual es asumido por la Cooperativa. Todos los créditos cuentan con los beneficios de facilidad de trámites, agilidad en la respuesta de la solicitud, cómodos plazos, favorables tasas de interés y flexibles modalidades en el pago de cuotas que se debe realizar fundamentalmente en café, se tiene la posibilidad de realizar abonos extraordinarios no pactados en cualquier momento.

A 31 de diciembre 2022 se aprobaron 152 solicitudes de créditos por un valor total de \$557.050.000, de las cuales se ejecutaron la suma total de \$466.410.426 distribuido en los diferentes Municipios tal como se observa en la siguiente tabla:

CREDITOS APROBADOS A 31 DE DICIEMBRE DE 2022			
MUNICIPIO	No. SOLICITUDES APROBADAS / FACTURADAS	VALOR APROBADO	VALOR FACTURADO
ANCUYA	4	\$ 4.900.000	\$ 4.719.000
CONSACA	12	\$ 27.600.000	\$ 26.477.000
TAMBO	17	\$ 47.500.000	\$ 40.436.000
LA FLORIDA	42	\$ 172.850.000	\$ 134.784.690
LINARES	6	\$ 24.400.000	\$ 22.649.000
PASTO	1	\$ 1.500.000	\$ 1.500.000
SAMANIEGO	4	\$ 11.800.000	\$ 11.436.000
SANDONA	10	\$ 24.900.000	\$ 22.603.000
SOTOMAYOR	2	\$ 7.600.000	\$ 4.589.000
CHACHAGUI	4	\$ 25.500.000	\$ 22.119.000
BUESACO	22	\$ 100.800.000	\$ 81.577.300
PEÑOL	20	\$ 69.000.000	\$ 59.382.436
YACUANQUER	8	\$ 38.700.000	\$ 34.138.000
TOTAL	152	\$ 557.050.000	\$ 466.410.426

Las aprobaciones de créditos se realizaron cumpliendo las políticas y los lineamientos que se encuentran establecidos tanto en los estatutos como en el reglamento todo esto encaminado a buscar estrategias que democratizen en mayor numero el uso de servicio de crédito por parte de los asociados hábiles, de tal manera que el historial y manejo que se ha tenido a lo largo de estos años ha sido positivo y de mucho apoyo para quienes cada año hacen uso de los recursos que la cooperativa consigue para este fin, se resalta que la continuidad de este servicio depende en gran medida de la adecuada cultura de pago de los asociados.

Atentamente;


HENRY EFRAÍN SALAS RUEDA
PRESIDENTE COMITÉ DE CRÉDITO


HERMÓGENES SOFONÍAS HERNÁNDEZ MONCAYO
ASOCIADO DEL MUNICIPIO DE LA FLORIDA


RAÚL HERNANDO CABRERA LOPEZ
ASOCIADO DEL MUNICIPIO DE LINARES

INFORME COMITÉ DE RIESGOS

La LVII (57) Asamblea General Ordinaria de delegados de CAFE OCCIDENTE LTDA ha constituido el Comité de Riesgos como un órgano de apoyo que asiste al Consejo de Administración, en el cumplimiento de sus funciones de supervisión, control y gestión de riesgos, así como de análisis y valoración de estrategias y políticas corporativas para cada tipología de riesgos. La regulación del Comité se encuentra establecida en los estatutos artículo 102 y en el Reglamento Interno específico – comité de riesgos que regula su objeto, composición, funciones, reuniones y demás aspectos relacionados con su funcionamiento.

Composición.

Para el año 2022 el Comité estuvo conformado por el señor Libardo Amador Criollo Díaz asociado del Municipio de El Tambo como Miembro del Consejo de Administración, Dr. Robert Iván Barco Cajigas - Gerente, se asignó como líder de Riesgos a la señorita Yinna Elizabeth Pantoja Erazo, el área de Control interno señor German Recalde Chávez, la señora secretaria Bianey Velásquez Basante y el revisor fiscal Dr. Juan Carlos Lopez Benavides, como invitada especial Oficial de Cumplimiento la señora Marie Yuliana Rosero Toro.

En el ejercicio evaluado el Comité se reunió dos veces (Agosto y Diciembre) con asistencia del 100% de sus miembros.

Funcionamiento.

El Comité de Riesgos, conforme lo señala su Reglamento, sesiona de manera ordinaria cuatro veces al año (trimestralmente) y de manera extraordinaria cada vez que se requiera para el cumplimiento de funciones; sus decisiones y sus actuaciones quedan consignadas en actas firmadas por el Presidente y la Secretaria del Comité.

El Comité agenda los asuntos que periódicamente deben ponerse en su conocimiento, en cumplimiento con lo establecido por la superintendencia de Economía Solidaria debe darle mayor prioridad al manejo del sistema de administración de riesgos fundamentalmente del Sistema de Administración del Riesgo de Lavado de Activos y de la Financiación del Terrorismo (SARLAFT) y del Sistema de Administración de riesgos de Crédito (SARC) y todo lo relacionado a la estrategia y políticas generales de riesgos, el análisis y seguimiento de la gestión de riesgos en términos de límites, y herramientas de control de riesgos, así como la valoración y cumplimiento de las indicaciones formuladas por las autoridades de supervisión.

Objeto

El objeto del Comité de Riesgos, es brindar apoyo al Consejo de Administración en el cumplimiento de sus funciones en materia de control y gestión de riesgos. Analizar y valorar las estrategias y las políticas corporativas para cada tipología de riesgos e impulsar el establecimiento de una cultura de riesgos en todos los niveles de la organización.

Gestión del Comité

Durante el año 2022 el Comité desempeño sus funciones con autonomía de funcionamiento, cumplimiento con el cronograma de sesiones y el orden del día fue coordinado por su presidente junto con la Secretaria del comité.

La actividad principal fue la conformación de este comité de tal manera que se formuló y presento el reglamento del comité de riesgos a consejo de administración en el cual se establecieron las reglas generales que manejaran dicho comité.

Por su parte se inició a realizar un continuo seguimiento a los sistemas SARLAFT y SARC que indirectamente ya se venían manejando, a continuación, se presentan las principales observaciones:

Riesgo LA/FT

Durante la vigencia del Sistema de Administración de Riesgos de Lavado de Activos y Financiación del Terrorismo "SARLAFT", CAFEOCCIDENTE ha asumido el compromiso ético y organizacional a través del señor Gerente, Consejo de Administración y de sus colaboradores de fomentar la cultura y conocimientos de las políticas y programas tendientes a prevenir que la Empresa y los servicios que presta sean utilizados como medio para el Lavado de Activos y Financiamiento del Terrorismo.

El área de cumplimiento de CAFEOCCIDENTE continúa avanzando de acuerdo con el manual de políticas y procedimientos, en el último trimestre de 2022, NO se evidencia transacciones inusuales y/o operaciones sospechosas, por lo tanto, el reporte sigue siendo negativo, esto hace referencia a que las operaciones que maneja Cafeoccidente están acordes a lo reglamentado en SARLAFT., y que la misma no este expuesta al riesgo LA/FT. En el desarrollo del giro ordinario de los negocios tanto en la comercialización de café y Venta de Fertilizantes e Insumos Agropecuarios, en este trimestre se efectuaron 16 transacciones en efectivo, de las cuales corresponden al almacén de Provisión Agrícola, por lo tanto, las mismas se reportaron a la Unidad de Información y Análisis Financiero (UIAF).

Lo anterior se ha realizado tomando en cuenta que se ha cumplido con todas las normas y requerimientos para que CAFEOCCIDENTE., haya logrado un grado de desempeño satisfactorio referente a la Norma que regula la Prevención y control de Lavado de Activos y Financiamiento al Terrorismo.

Riesgo de crédito

Dentro de los aspectos encontrados en este riesgo está la cartera la cual a diferencia del año 2021 para el 2022 la cartera categoría B "RIESGO ACEPTABLE" ascendió a 13, 2 % de los \$537.595.647 que corresponde al total de la cartera, se esperan recuperar a 30 de septiembre de

2023, se podría decir que este año ha sido atípico a la cartera también, ya que, se ha observado un porcentaje más alto por recaudar a diferencia de otros años y que de algún modo es producto de la baja producción del 2022 y también otros factores externos como precios del café de la competencia, entre otros, lo importante es que continuemos incentivando a los caficultores a no perder la cultura de pago que se venía manejando y continuar con la fidelización del mismo.

ESTADO DE CARTERA COMPARATIVO 2021-2022					
CUENTA	DESCRIPCION	2021		2022	
		VALORES	%	VALORES	%
14-55	MICROCREDITO EMPRESARIAL - OTRAS GARANTIAS				
14-55-05	MICROCREDITO CATEGORIA A - VIGENTE	486.709.893	99,8%	466.410.426	86,8%
14-55-05-05	CREDITO ANTICPO DE COSECHA CAFE *	44.185.000		46.141.100	
14-55-05-06	CREDITO VENTAS ALMACEN *	442.524.893		420.269.326	
14-55-10	MICROCREDITO CATEGORIA B - ACEPTABLE	983.000	0,2%	71.185.221	13,2%
14-55-10-05	CREDITO ANTICIPO DE COSECHA CAFE *	100.000		30.241.000	
14-55-10-06	CREDITO VENTAS ALMACEN *	883.000		40.944.221	
TOTAL CARTERA		487.692.893	100,0%	537.595.647	100,0%

La cartera que Cafeoccidente manejo a corte 31 de diciembre de 2022 tiene un valor de \$ 537.595.647 la cual se distribuye de la siguiente manera: el 86.8% de esta, es una cartera vigente que se encuentra distribuida en 152 créditos de las diferentes agencias y tiene vencimiento a 30 de septiembre de 2023, el 13.2% es la cartera refinanciada, en este rubro el Consejo de Administración analizó y evaluó cada solicitud de refinanciación, y teniendo en cuenta el promedio de ventas de los tres últimos años y su historial crediticio se decidió reclasificar 9 microcréditos, esperando sean pagaderos a 30 de septiembre de 2023 y estableciendo un cambio en las condiciones como lo es la tasa de interés que para esta cartera es del 1.5% mensual vencido aun siendo inferior a la del sector financiero.

En cuanto a las cuentas por cobrar se continuó con la debida depuración atendiendo cada uno de los lineamientos de la circular básica contable y financiera esperando que en el 2023 se continúe y se fortalezcan los diferentes procesos para depurar en la totalidad dichos rubros.

Cordialmente;


LIBARDO AMADOR CRIOLLO DÍAZ
Asociado del Municipio de El Tambo


YINNA PANTOJA ERAZO
Líder de comité de riesgos


GERMÁN RECALDE CHÁVEZ
Control interno

INFORME COMITÉ DE EDUCACION

El Comité de Educación conformado por el señor Luis Arturo Melo asociado del Municipio de Samaniego y miembro del Consejo de administración, el señor Nelson Chavez, asociado del Municipio de Yacuanquer y el señor Ubenildo Olaya Ruales, Asociado del Municipio de La Florida, presentan el informe correspondiente al año 2022.

Teniendo en cuenta que uno de los objetivos del comité de educación es trabajar en beneficio de los asociados buscando el desarrollo de proyectos que fomenten el mejoramiento de la calidad de vida de ellos y de sus familias principalmente en lo relacionado en educación para el año 2022 se llevó a cabo la convocatoria de educación la cual inicio el día 3 de febrero y finalizó el 28 de febrero del año en mención, de tal manera que el día 08 de marzo de 2022 como consta en el acta se reunió el comité de educación saliente, es decir quien en su momento se conformaba por los señores German Vallejo Riascos - Asociado del Municipio de Sotomayor, José Elías Melo Melo Asociado del Municipio de Linares Y Rigoberto Díaz Navarro Asociado del Municipio de Yacuanquer.

Se reunieron en las instalaciones de la Cooperativa de caficultores de Occidente de Nariño, en donde con el acompañamiento de la parte administrativa se analizó y evaluó cada una de las solicitudes teniendo en cuenta el acuerdo No. 001 – Reglamento de educación Cafeoccidente, en donde se encuentran contempladas las condiciones para poder ser beneficiario de este subsidio.

Se presentaron 45 aspirantes hijos de asociados de los diferentes municipios en donde CAFEOCCIDENTE tiene su radio de acción, de los cuales 9 personas no pudieron recibir el subsidio, porque no cumplieron con los requisitos, tal como se relacionan a continuación:

- No cumplieron con ventas: 1 persona
- La institución educativa no cumplió con código SNIES: 2 personas
- Ya recibieron subsidios en convocatorias anteriores inferior a 2 años: 4 personas
- No cumplieron con antigüedad: 1 persona
- 2 beneficiarios de 1 solo asociado: 1 persona

Es importante resaltar que para esta adjudicación se tuvo en cuenta el mérito cooperativo, para lo cual se verificaron las ventas de café; se analizó dando como resultado en su mayoría promedios estables y fidelización con la cooperativa.

De este modo quedo adjudicado 36 subsidios por un valor total de \$ 120.982.562; cada subsidio de \$400.000 con un incremento anual, ajustado de acuerdo a la siguiente tabla:

AÑO	VALOR SUBSIDIO SEMESTRAL
2022	\$400.000
2023	\$412.000
2024	\$424.360
2025	\$437.091
2026	\$450.204

Las carpetas se encuentran disponibles en el área de Educación para cualquier revisión del proceso como lo establece el reglamento, el proceso de la convocatoria 2022 fue acompañado en toda su revisión y decisiones por el Dr. Juan Carlos López, Revisor Fiscal de la Cooperativa; de igual manera se contó con la asistencia del Dr. Robert Barco Cajigas - Gerente y la funcionaria de Educación señorita Yinna Elizabeth Pantoja Erazo. A continuación, se presentan los beneficiarios:

AGENCIA	BENEFICIARIOS
ANCUYA	2
CONSACA	5
EL TAMBO	1
LA FLORIDA	1
LINARES	2
PASTO	1
SAMANIEGO	8
SANDONA	6
SOTOMAYOR	1
BUESACO	4
EL PEÑOL	2
YACUANQUER	3
TOTAL BENEFICIARIOS	36

Por lo anterior durante el año 2022 se continuó beneficiando a quienes se presentaron en convocatorias 2019, 2020 y 2022, otorgando a lo largo del año un total de desembolsos igual a \$ \$61.921.356 tal como aparece en la tabla relacionada a continuación:

DETALLE	SEMESTRE	No. ESTUDIANTES	VALOR TOTAL
FONDO ICETEX	2022-1	1	\$ 472.714
FONDO FEDERACIÓN	2022-1	20	\$ 8.146.855
	2022-2	15	\$ 6.028.427
FONDO CAFOCCIDENTE	2022-1	64	\$ 26.361.998
	2022-2	51	\$ 20.911.362
TOTAL DESEMBOLSOS			\$ 61.921.356

Muchas gracias;

Luis Arturo Melo

LUIS ARTURO MELO
Asociado del Municipio de Samaniego

Nelson A. Chavez

NELSON CHAVEZ
Asociado del Municipio de Yacuanquer

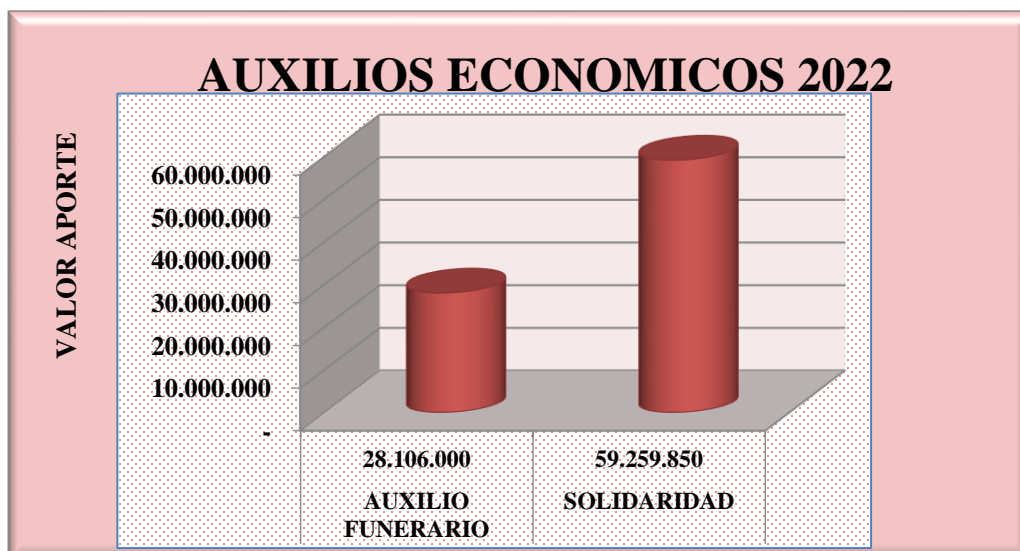
Ubencildo Ruales

UBENILDO OLAYA RUALES
Asociado del Municipio de La Florida

INFORME COMITÉ DE ASUNTOS SOCIALES

El Comité de Asuntos Sociales integrado por los Asociados Mary Ruby Pantoja del Municipio de Buesaco, Miriam del Rosario Guerra del Municipio de El Peñol y Heriberto Martínez Zamudio del Municipio de Sandona, presentamos a la Honorable Asamblea General de Delegados el informe correspondiente al año 2022.

El Comité de Asuntos Sociales de Cafeoccidente Ltda. Comprometido con el bienestar de sus asociados y sus familias, durante el año 2022 aprobó 196 solicitudes, de las cuales 159 corresponden a auxilios económicos por solidaridad (formulas médicas, consultas, calamidad entre otros), 37 por auxilios funerarios de asociados y beneficiarios que suman un valor total de \$87.365.850.



Teniendo en cuenta lo anterior, los auxilios entregados por Municipio se encuentran discriminados de la siguiente manera:

MUNICIPIO	VALOR AUXILIO
ANCUYA	7.716.100
CONSACA	16.256.600
EL TAMBO	4.800.000
LA FLORIDA	9.966.000
LINARES	8.190.550
PASTO	2.000.000
SAMANIEGO	8.697.700
SANDONA	13.316.200
SOTOMAYOR	2.770.000
CHACHAGUI	2.207.700
BUESACO	4.795.000
EL PEÑOL	6.650.000
TOTAL	\$87.365.850

Una vez autorizado los subsidios a los asociados de la vigencia 2022, queda un saldo por ejecutar de \$88.440.839 con corte a 31 de diciembre de 2022, que serán distribuidos de acuerdo con las solicitudes presentadas por asociados hábiles para el año 2023.

De esta manera reiteramos la invitación a formar parte activa de nuestra entidad cumpliendo con las condiciones de habilidad establecidas y así poder disfrutar de los beneficios que ofrece Cafeoccidente Ltda., a sus Asociados; cabe recordar que el otorgamiento de estos auxilios está sujeto a los documentos presentados como soportes y a los parámetros de aprobación previamente definidos.

Cordialmente,

Mari Ruby Pantoja
MARY RUBY PANTOJA

Asociada Municipio Buesaco
Presidente Comité Asuntos Sociales

Miriam Guerra

MIRIAM DEL ROSARIO GUERRA
Asociada Municipio El Peñol

Heriberto Martínez Zamudio

HERIBERTO MARTINEZ ZAMUDIO
Asociado Municipio Sandona

PRESENTACION Y ANALISIS DE LA SITUACION FINANCIERA Y DEL RESULTADO DE LAS OPERACIONES

COOPERATIVA DE CAFICULTORES DE OCCIDENTE DE NARIÑO LTDA

El siguiente análisis resume los factores más significativos que afectaron los resultados ordinarios y la situación financiera de CAFE OCCIDENTE, como entidad legal y sin ánimo de lucro. Este análisis debe leerse en conjunto con los estados financieros y sus respectivas notas incluidos en este informe.

De conformidad con lo previsto en las normas vigentes y los estatutos sociales, los estados financieros se presentan en forma comparativa con los del anterior año 2021.


La siguiente información es presentada bajo la normatividad fundamentada en las Normas Internacionales de Información Financiera (NIIF) que, de acuerdo con la Ley 1314 de 2009 y mediante el decreto 3022 del 2013 modificado por el decreto 2420 del 2015 que establece los marcos normativos contables para el grupo 2 conocidos como NIIF para pymes y aplicables para CAFE OCCIDENTE, en la que se regulan los principios y normas de contabilidad e información financiera aceptados en Colombia, exige para CAFE OCCIDENTE y el resto de entidades del país, empezar a reportar sus estados financieros bajo dichos estándares a partir de enero 1 de 2014.


COOPERATIVA DE CAFICULTORES DE OCCIDENTE DE NARIÑO LTDA
Estado de situación financiera Individual a 31 de Diciembre del 2022
(Cifras en miles de pesos colombianos)


ACTIVOS	NOTA	30 Dic 2022	30 Dic 2021	Variacion %
Activos corrientes				
Efectivo y equivalentes al efectivo	4	3.399.990	2.310.311	47
Inventarios	5	6.826.769	10.180.345	(33)
Otros activos financieros corrientes	6	532.220	483.962	10
Cuentas comerciales por cobrar neto	7	1.158.295	1.777.048	(35)
Activos corrientes Totales		11.917.274	14.751.666	(19)
Activos no corrientes				
Activos materiales	8	6.797.520	6.733.640	1
Otros activos Intangibles	9	38.882	38.882	-
Inversiones disponibles para la venta	10	1.035.682	1.004.683	3
Activos no corrientes totales		7.872.084	7.777.205	1
Activos totales		19.789.358	22.528.871	(18)

PASIVO Y PATRIMONIO				
Pasivos corrientes				
Obligaciones Financieras a corto plazo	11	1.718.086	2.292.968	(25)
Cuentas por pagar y otras	12	4.944.981	7.279.122	(32)
Cuentas por pagar por impuestos corrientes	13	48.247	44.706	8
Fondos sociales y mutuales	14	175.249	27.515	537
Beneficios a empleados	15	72.558	75.863	(4)
Ingresos Anticipados - diferidos	16	989.955	332.259	198
Ingresos recibidos para terceros	16	261.610	528.515	(51)
Pasivos corrientes totales		8.210.686	10.580.948	(22)
Pasivos no corrientes				
Obligaciones Financieras a largo plazo	11	900.642	915.409	(2)
Pasivos no corrientes totales		900.642	915.409	(2)
Pasivos totales		9.111.328	11.496.357	(21)

PATRIMONIO				
Capital social	18	3.866.943	3.564.407	8
Reservas	19	1.932.423	1.884.216	3
Fondos patrimoniales	20	1.588.609	2.276.983	(30)
Excedentes y/o perdidas del ejercicio	21	34.800	51.652	(33)
Resultados acumulados por adopción por primera vez	22	2.682.892	2.682.892	-
Otro resultado integral	23	572.364	572.364	100
Patrimonio total		10.678.031	11.032.514	(3)
Patrimonio y pasivos totales		19.789.359	22.528.871	(12)


ROBERT IVAN BARCO CATIGAS
Gerente


ALVARO FABIO LOPEZ
Contador
TP-36723-T


JUAN CARLOS LOPEZ B.
Revisor Fiscal
TP-101302-T

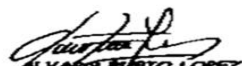
Ver las revelaciones que acompañan los estados financieros.

COOPERATIVA DE CAFICULTORES DE OCCIDENTE DE NARIÑO LTDA
Estado de resultados a 31 de Diciembre del 2022
(Cifras en miles de pesos colombianos)

RESULTADO DEL PERIODO	NOTA	30 Dic 2022	30 Dic 2021	Variacion %
Ganancia (pérdida)				
Ingresos de actividades ordinarias	24	108.420.692	119.895.619	(10)
(-) Costos de ventas y operación	25	106.227.921	119.220.127	(11)
Ganancia bruta		2.192.771	675.492	225
Otros ingresos	26	1.020.598	2.071.013	(51)
Gastos de administración	27	982.644	885.150	11
Gastos de ventas	28	1.273.680	1.113.593	14
Otros gastos	29	589.135	522.631	13
Excedentes operacionales		367.910	225.131	63

Ingresos financieros		-	-	-
Costos financieros	30	333.109	173.478	100
		333.109	173.478	100
Excedente (Pérdida) del ejercicio		34.800	51.653	(33)


ROBERT IVAN BARCO CAJIGAS
Gerente


ALVARO FABIO LOPEZ
Contador
TP-36723-T


JUAN CARLOS LOPEZ B.
Revisor Fiscal
TP-161302-T


Ver las revelaciones que acompañan los estados financieros.

COOPERATIVA DE CAFICULTORES DE OCCIDENTE DE NARIÑO LTDA
Estado de cambios en el patrimonio a 31 de Diciembre de 2022
(en miles de pesos colombianos)

Movimiento del patrimonio	Capital social	Reservas	Fondos patrimoniales	Ganancias acumuladas adopcion nuevo marco normativo	Resultado del ejercicio	Otro resultado integral	Total patrimonio
Saldo a 1 de enero del 2021	3.113.192	1.753.984	2.197.163	2.682.892	186.045	572.364	10.505.640
Aumento	616.977	130.232	402.321	-	51.652	-	1.201.182
Disminuciones	165.763		322.500	-	186.045	-	674.308
Saldo a 31 de diciembre del 2019	3.564.406	1.884.216	2.276.984	2.682.892	51.652	572.364	11.032.514
Otro resultado integral total del año 2015	-	-	-	-	-		-
Saldo a 31 de diciembre de 2021	3.564.406	1.884.216	2.276.984	2.682.892	51.652	572.364	11.032.514

Saldo a 1 de enero de 2022	3.564.406	1.884.216	2.276.984	2.682.892	51.652	572.364	11.032.514
Aumentos	711.893	48.207	8.134	-	34.800	-	803.034
Disminuciones	409.356	-	696.509	-	51.652		1.157.517
Saldo a 31 de diciembre de 2022	3.866.943	1.932.423	1.588.609	2.682.892	34.800	572.364	10.678.031
Aumento otro resultado integral total del año 2022							-
Total patrimonio a 31 de diciembre de 2022	3.866.943	1.932.423	1.588.609	2.682.892	34.800	572.364	10.678.031


ROBERT IVAN BARCO CAJIGAS
Gerente


ALVARO FABIO LOPEZ
Contador
TP-36723-T


JUAN CARLOS LOPEZ B.
Revisor Fiscal
TP-101302-T

**COOPERATIVA
DE CAFICULTORES DE OCCIDENTE DE NARIÑO LTDA
NOTAS A LOS ESTADOS FINANCIEROS BAJO NIIF PARA PYMES**

NOTA 1. ENTIDAD Y OBJETO SOCIAL

La Cooperativa de Caficultores de Occidente de Nariño Ltda. Es una empresa de responsabilidad limitada radicada en Colombia. El domicilio de su sede social y principal centro del negocio es en San Juan de Pasto (Nariño). CAFE OCCIDENTE es una entidad asociativa de personas productoras de café, de responsabilidad limitada, sin ánimo de lucro y de interés social. Sus actividades principales son la comercialización de café pergamino y la venta de insumos de provisión agrícola.

NOTA 2. BASES DE ELABORACION Y POLITICAS CONTABLES

BASES DE PREPARACIÓN

Los estados financieros presentados a 31 de diciembre del 2022 se han elaborado de acuerdo con la *Norma Internacional de la Información Financiera para Pequeñas y Medianas Entidades (NIIF para las PYMES)* emitida por el Consejo de Normas Internacionales de Contabilidad (IASB).

Los estados financieros son presentados en pesos colombianos, unidad monetaria correspondiente a la moneda funcional de la entidad.

BASE DE ACUMULACION O DEVENGO

CAFE OCCIDENTE preparara sus estados financieros en base al reconocimiento contable de los hechos económicos en el momento en que sucedan, sin importar si hay una erogación o un ingreso inmediato como consecuencia de la realización de un hecho económico o transacción.

NEGOCIO EN MARCHA

Los estados financieros se preparan sobre la base de que CAFE OCCIDENTE se encuentra en funcionamiento y que continuará sus actividades operativas en el futuro previsible, que deberá cubrir al menos los doce meses siguientes a partir del final del periodo sobre el que se informa, sin limitarse a dicho período. *Consagrada en la sección 32: hechos ocurridos después del periodo sobre el que se informa.*

IMPORTANCIA RELATIVA Y MATERIALIDAD

La presentación de los hechos económicos se hace de acuerdo con su importancia relativa o materialidad.

Para efectos de revelación, una transacción, hecho u operación es material cuando, debido a su cuantía o naturaleza, su conocimiento o desconocimiento, considerando las circunstancias que lo rodean, incide en las decisiones que puedan tomar o en las evaluaciones que puedan realizar los usuarios de la información contable de CAFE OCCIDENTE.

En la preparación y presentación de los estados financieros, la materialidad de la cuantía se determinó con relación, entre otros, al activo total, al activo corriente y no corriente, al pasivo total, al pasivo corriente y no corriente, al patrimonio o a los resultados del ejercicio, según corresponda.

MONEDA FUNCIONAL

Corresponde a la moneda del entorno económico principal en el que opera CAFEOCCIDENTE. De acuerdo con el análisis efectuado la moneda funcional de CAFEOCCIDENTE será el peso colombiano. Las transacciones realizadas en moneda extranjera, se convierten a la moneda funcional (peso colombiano) utilizando la tasa de cambio contado en la fecha de las transacciones en la cual deberá cumplir con las condiciones para su reconocimiento.

NOTA 3. REFERENCIAS NORMATIVAS

Estos estados financieros consolidados se han elaborado de acuerdo con la Norma Internacional de la Información Financiera para Pequeñas y Medianas Entidades (NIIF para las PYMES) emitida por el Consejo de Normas Internacionales de Contabilidad (IASB).

Las bases para la preparación de los estados financieros se sustentan en el marco conceptual para la información financiera las cuales comprenden las siguientes secciones:

- Sección 01 Pequeñas y Medianas Entidades.
- Sección 02 Conceptos y Principios Generales.
- Sección 03 Presentación de Estados Financieros.
- Sección 04 Estado de Situación Financiera.
- Sección 05 Estado del Resultado integral y Estado de Resultados.
- Sección 06 Estado de Cambios en el Patrimonio y Estado de Resultados y Ganancias Acumuladas.
- Sección 07 Estado de Flujos de Efectivo.
- Sección 08 Notas a los Estados Financieros.
- Sección 10 Políticas Contables, Estimaciones y Errores.
- Sección 11 Instrumentos Financieros Básicos.
- Sección 12 Otros Temas relacionados con los Instrumentos Financieros.
- Sección 13 Inventarios.
- Sección 16 Propiedades de Inversión.
- Sección 17 Propiedades, Planta y Equipo.
- Sección 18 Activos Intangibles Distintos de la Plusvalía.
- Sección 20 Arrendamientos.
- Sección 21 Provisiones y Contingencias.
- Sección 22 Pasivos y Patrimonio.
- Sección 23 Ingresos de Actividades Ordinarias.
- Sección 25 Costos por Préstamos.

- Sección 27 Deterioro del Valor de los Activos.
- Sección 28 Beneficios a los Empleados.
- Sección 30 Conversión de la Moneda Extranjera.
- Sección 32 Hechos Ocurridos después del Periodo sobre el que se Informa.
- Sección 35 Transición a las NIIF para las PYMES.

ACTIVOS

NOTA 4. EFECTIVO Y EQUIVALENTE AL EFECTIVO

Los saldos presentados de estas cuentas en el Estado de Situación Financiera incluyen el efectivo, los equivalentes al efectivo y los depósitos a corto plazo.

CAFEOCCIDENTE llevara sus registros contables en moneda representada por el peso colombiano. Las operaciones en moneda extranjera se reconocerán a su equivalente en peso colombiano al momento de efectuarse las operaciones, aplicando la tasa de cambio del día de la operación. El efectivo y equivalente al efectivo se medirá al valor inicial y posteriormente por su valor razonable que corresponde su valor nominal.

El efectivo y su equivalente al efectivo está compuesto por las siguientes categorías: Caja general, Caja menor, Bancos, Inversiones a corto plazo que cumplan con la definición y las condiciones de equivalentes al efectivo y efectivo restringido.

MEDICION INICIAL

CAFÉOCCIDENTE reconocerá estos activos en el momento en que el efectivo es recibido o éste se traslada a otro equivalente de efectivo, tales como títulos, depósitos a la vista, cuentas corrientes o de ahorros y su medición corresponde a su valor nominal.

Se reconocerá como efectivo en caja el valor contenido en monedas y billetes mantenidos en CAFEOCCIDENTE, y se reconocerá como saldo en bancos el efectivo mantenido en instituciones financieras debidamente autorizadas.

Los cheques posfechados no se reconocen como efectivo y equivalente de efectivo, debido a que cumplen con la definición de garantía financiera, y solo serán objeto de reconocimiento, cuando se ejecute el cobro y éste pueda ser abonado efectivamente a la obligación. Los otros cheques diferentes de los posfechados se reconocerán cuando CAFEOCCIDENTE, confirme el pago o abono en bancos.

Se reconocerá como equivalentes al efectivo las inversiones a corto plazo de gran liquidez, que son fácilmente convertibles en importes determinados de efectivo, estando sujetos a un riesgo poco significativo de cambios en su valor, por ejemplo, los valores depositados en entidades

fiduciarias o intermediarios de valores que administran recursos destinados al pago de proveedores.

El efectivo restringido se reconoce en una subcuenta contable específica, que permite diferenciarlo de otros saldos del efectivo y adicionalmente, se revela este hecho en las notas a los estados financieros.

MEDICION POSTERIOR

Al cierre contable mensual, todo saldo de efectivo y equivalentes al efectivo que se presente en una moneda diferente al peso colombiano se actualiza por la tasa de cambio del cierre del mes correspondiente a la moneda funcional de CAFE OCCIDENTE.

NOTA 4	EFFECTIVO Y EQUIVALENTE AL EFFECTIVO	A 31 de Diciembre AÑO 2022	A 31 de Diciembre AÑO 2021
	Caja general		
	Caja general	193.164	138.506
	Caja menor	5.500	5.200
	Total dineros en caja	198.664	143.706
	Bancos y otras entidades financieras		
	Bancos comerciales		
	Banco agrario	217.189	95.434
	Bancolombia	189.429	238.541
	Banco de bogota	120.461	42.821
	Banco Cooperativo Cooptcentral	45.679	47.088
	Banco BBVA	158.084	-
	Cooperativa Cofinal	417.096	129.698
	Total bancos comerciales	1.147.938	553.582
	Efectivo restringido		
	Banco agrario	387.943	554.220
	Bancolombia	1.273.164	654.858
	Banco de bogota	99.626	172.532
	Banco davivienda	292.655	231.413
	Total efectivo restringido	2.053.388	1.613.023
	Total bancos y otras entidades financieras	3.201.326	2.166.605
	TOTAL EFFECTIVO Y EQUIVALENTE AL EFFECTIVO	3.399.990	2.310.311

NOTA 5. INVENTARIOS

Aplica para aquellos activos tangibles e intangibles que CAFEOCCIDENTE posee para ser utilizados en el proceso de transformación, consumo o venta dentro de sus actividades ordinarias y comprenden los siguientes conceptos:

Inventario de materiales y suministros:

Corresponde a los insumos y materiales que serán consumidos en la prestación del servicio de la compra y venta de café.

Inventarios listos para la venta:

Comprende los elementos fabricados o no fabricados por CAFEOCCIDENTE que están disponibles para la venta.

MEDICION INICIAL

Los inventarios son medidos inicialmente por su costo o valor nominal adicionado con el valor de las demás erogaciones necesarias para dejarlos listos para su uso o venta, hacen parte de su costo los siguientes conceptos: a) El precio de compra pactado con el proveedor menos descuentos comerciales y financieros (descuentos por pronto pago) y rebajas. B) Si es probable que CAFEOCCIDENTE obtenga descuentos por volumen y su valor puede determinarse en forma fiable, el descuento debe reconocerse como menor valor del inventario. C) Más el impuesto a las ventas – IVA en la medida en que no sea descontable. D) Fletes y seguros necesarios para dejarlo en las bodegas de la empresa CAFEOCCIDENTE.

MEDICION POSTERIOR

La valoración de los inventarios se realiza bajo el costo promedio ponderado de las unidades existentes. Este promedio se calcula automáticamente luego de cada entrada de mercancías, y se ajusta mensualmente en la contabilidad.

De acuerdo a las características de los inventarios que posee CAFEOCCIDENTE, no se efectuará cálculo del valor neto de realización, sin embargo, si posteriormente existe un cambio de estas circunstancias, se tratará como un cambio de estimación contable según la *sección 10 de políticas contables, estimaciones y errores*.

NOTA 5	INVENTARIOS		
		A 31 de Diciembre AÑO 2022	A 31 de Diciembre AÑO 2021
	Provision agricola	6.290.759	9.495.066
	Café pergamino	536.010	685.279
	TOTAL INVENTARIOS	6.826.769	10.180.345

NOTA 6. CARTERA DE CREDITOS (Activo Financiero)

Son instrumentos financieros que tiene CAFEOCCIDENTE, y se manejan al costo amortizado utilizando la tasa de interés efectiva del mercado igual o inferior o como lo establezca la ley. El deterioro del valor será ajustado al final de cada periodo contable como un gasto o como un ingreso, para la cual se debe realizar un análisis individual de cada caso.

NOTA 6 CARTERA DE CREDITOS		
	A 31 de Diciembre AÑO 2022	A 31 de Diciembre AÑO 2021
Microcredito empresarial otras garantias		
Riesgo normal	466.410	486.710
Riesgo aceptable	71.185	983
Deterioro microcredito empresarial (cr)	-	- 26
Deterioro general de cartera (cr)	- 5.376	- 3.705
Total microcredito empresarial	532.219	483.962
TOTAL CARTERA DE CREDITOS	532.219	483.962

NOTA 7. CUENTAS POR COBRAR

Aplican para todas las cuentas por cobrar de CAFEOCCIDENTE consideradas bajo NIIF para pymes como un activo financiero de la categoría de préstamos y partidas por cobrar de las Secciones 11 y 12, dado que representan un derecho a recibir efectivo u otro activo financiero en el futuro. En consecuencia, incluye:

Cuentas por cobrar con financiaciones (Asociados y empleados).

Cuentas por cobrar sin financiación a empleados.

Cuentas por cobrar deudores varios.

El deterioro de cuentas por cobrar aplica para los siguientes grupos de activos financieros que posee CAFEOCCIDENTE.

Cuentas por cobrar por prestación de servicios de venta a crédito de fertilizantes, insumos, provisión agrícola en general, y anticipos de cosecha y anticipos a empleados, otros anticipos a terceros persona natural o jurídica.

NOTA 8. ACTIVOS MATERIALES.

Bajo esta clasificación se incorporarán los activos tangibles que posee CAFEOCCIDENTE para el desarrollo de su objeto social, realizándolo al valor razonable de cada activo.

CAFEOCCIDENTE incluye las siguientes clases de propiedades planta y equipo:

- Construcciones en curso
- Terrenos
- Edificaciones
- Muebles y equipos de oficina
- Equipo de cómputo y comunicación
- Vehículos
- Envases y empaques
- Maquinaria y equipo
- Propiedades en tránsito

Los bienes que CAFE OCCIDENTE lleva directamente al gasto son:

NOTA 7 CUENTAS POR COBRAR		
	A 31 de Diciembre AÑO 2022	A 31 de Diciembre AÑO 2021
Deudores por ventas de bienes	326.195	708.161
Ventas almacen	48.929	653.776
Ventas convenio Federacion	11.246	11.246
Reactivacion de la caficultura	476	1.512
Renovacion de cafetales	882	15.432
ventas con datafono	-	26.195
Anticipo Sostenibilidad com caf Nariño	952	
Anticipo Nueva siembra efectivo CCI/TCI	236.406	
Otros anticipos café	24.277	
Nueva siembra 2021 efectivos	3.027	-
Anticipos	702.272	966.213
Laborales	4.102	1.269
Proveedores	18.732	-
Otros anticipos	679.438	964.944
Responsabilidades pendientes	129.828	102.675
Empleados	11.548	11.548
Particulares	77.558	77.557
Anticipos de impuestos	-	
Anticipo de Impuestos	40.722	13.570
	-	
TOTAL CUENTAS POR COBRAR	1.158.295	1.777.049

- Bienes cuya utilización no supere un (1) año, dado que se consideran como elementos de consumo, independientemente de la cuantía de la compra individual o grupal.
- Bienes cuya utilización supere un (1) año, pero no supere los (50 UVT).

MEDICION INICIAL

CAFEOCCIDENTE, medirá una partida de propiedades, planta y equipo por su costo en el momento del reconocimiento inicial.

MEDICION POSTERIOR

CAFEOCCIDENTE medirá todas las partidas de propiedades, planta y equipo tras su reconocimiento inicial al costo histórico menos la depreciación acumulada y sus pérdidas por deterioro del valor acumuladas.

METODO DE DEPRECIACION

El método de depreciación utilizado por CAFEOCCIDENTE, es línea recta para total de sus activos. El cargo por depreciación para cada período se reconocerá en el resultado. Estos métodos deberán revisarse a final de cada ejercicio económico.

VIDAS UTILES

Las estimaciones de vidas útiles de los activos fijos corresponden al tiempo que la entidad considera que generara beneficios futuros y serán revisadas, y ajustadas si es necesario a final de cada periodo.

Los saldos presentados en NIF de propiedades, planta y equipo han sido tomados y ajustados de acuerdo a las existencias físicas y reales, junto con avalúos y paginas comerciales de productos que muestren el valor real de estos.

NOTA 8 **ACTIVOS MATERIALES**

	A 31 de Diciembre AÑO 2022	A 31 de Diciembre AÑO 2021
Propiedades, planta y equipo		
Terrenos urbanos	1.014.232	1.014.232
Terrenos rurales	834.945	834.945
Construcciones en curso	1.720.035	1.660.676
Edificios	1.064.065	1.064.065
Bodegas	1.387.396	1.387.396
muebles y equipos de oficina	14.121	6.618
Equipo de computo y comunicacion	143.937	137.960
Euipo de transporte	449.800	449.800
Envases y empques	137.905	48.470
Maquinaria y equipo	778.738	775.611
Depreciacion acumulada (cr)	- 1.051.438	- 949.918
Total propiedades, planta y equipo	6.493.736	6.429.855
Propiedad de inversion		
Terrenos urbanos	303.784	303.785
Total propiedades, planta y equipo	303.784	303.785
TOTAL ACTIVOS MATERIALES	6.797.520	6.733.640

NOTA 9. ACTIVOS INTANGIBLES

Aplica para la contabilización de todos los activos intangibles distintos de la plusvalía y activos intangibles mantenidos por CAFEOCCIDENTE para su venta en el transcurso ordinario de sus actividades.

CAFEOCCIDENTE identificara un activo intangible cuando:

- a) Sea separable, es decir, susceptible de ser separado o dividido de la entidad y vendido, transferido, explotado, arrendado o intercambiado.

- b) Que surja de un contrato o de otros derechos legales, independientemente de si esos derechos son transferibles o separables de la entidad.

CAFEOCCIDENTE incluye las siguientes clases de activos intangibles:

- a) Licencias iniciales de programas informáticos y derechos de software.

CAFEOCCIDENTE reconoce la siguiente partida como gastos y no como activos intangibles.

- a) Antivirus y
- b) Licencias de software inferiores a dos (2) SMMLV y que espera no ser utilizados por más de un año.

MEDICION INICIAL

CAFEOCCIDENTE, mide el costo del activo intangible adquirido de forma independiente donde comprende: a) El precio de adquisición, incluidos los aranceles de importación y los impuestos no recuperables como el IVA que recaigan sobre la adquisición después de deducir los descuentos comerciales y las rebajas; y b) Cualquier costo directamente atribuible a la preparación del activo o su uso previsto, como honorarios profesionales.

El reconocimiento de los costos en el importe de libros de un activo finalizara cuando el activo se encuentre en las condiciones necesarias para operar de la forma prevista.

Aquellas licencias de software que no sean separables del hardware como equipos de cómputo y servidores, constituirán un mayor valor de estos activos y se amortizarán por el tiempo estimado de uso del activo tangible.

MEDICION POSTERIOR

CAFEOCCIDENTE, medirá los activos intangibles al costo menos cualquier amortización acumulada y cualquier pérdida por deterioro de valor acumulada. Los requerimientos para el reconocimiento del deterioro del valor se establecen en la política contable Deterioro del valor de activos no financieros bajo NIIF.

VIDA UTIL DEL ACTIVO INTANGIBLE

La vida útil de un activo intangible será el tiempo de utilización del activo y en el cual pueda generar beneficios o rentas para la entidad, sin obviar la debida amortización y/o depreciación que se le realice a este activo.

NOTA 9 ACTIVOS INTANGIBLES

	A 31 de Diciembre AÑO 2022	A 31 de Diciembre AÑO 2021
Software contable siigo	38.882	38.882
TOTAL ACTIVOS INTANGIBLES	38.882	38.882

10. INVERSIONES (Activo Financiero)

Son instrumentos financieros no cotizados en la bolsa que tiene CAFEOCCIDENTE, las inversiones serán ajustadas al cierre de cada periodo contable es decir si las acciones tuvieron un incremento en su valor o si tuvieron un deterioro o pérdida del valor en el mercado.

RECONOCIMIENTO

Se reconocerá como equivalentes al efectivo las inversiones a corto plazo de gran liquidez, que son fácilmente convertibles en importes determinados de efectivo, estando sujetos a un riesgo poco significativo de cambios en su valor.

MEDICION INICIAL

CAFEOCCIDENTE medirá las inversiones a corto plazo por su valor nominal, comprendiendo como valor nominal el valor impreso, escrito en el titulo o documento que lo hace acreedor.

MEDICION POSTERIOR

Las inversiones mantenidas por CAFEOCCIDENTE se medirán a valor razonable con cambios en el valor razonable reconocidos en los estados financieros de la entidad emisora.

NOTA 10 INVERSIONES DISPONIBLES PARA LA VENTA

	A 31 de Diciembre AÑO 2022	A 31 de Diciembre AÑO 2021
Certificado de Deposito a Termino CDT	25.000	
Inversiones en Fiduprevisora SA	5.415	5.415
Inversiones en seguros la equidad	40.782	34.782
Inversiones en expocafe	897.266	897.266
Inversiones en agroinsumos del café	67.219	67.219
Certificados de Deposito a Termino	-	-
TOTAL INVERSIONES DISPONIBLES PARA LA VENTA	1.035.682	1.004.682

PASIVOS

Son pasivos los valores correspondientes a obligaciones y captaciones a través de los productos de la Entidad, se reconocerán inicialmente por su valor razonable neto de los costos en que se haya incurrido en la transacción, para luego valorizarlos a su costo amortizado.

PASIVOS FINANCIEROS

Los pasivos financieros son obligaciones contractuales donde una parte entrega un efectivo o un activo financiero (títulos, acciones etc.) y la otra parte se compromete a pagárselo en un tiempo establecido.

CAFEOCCIDENTE reconoce sus pasivos financieros, en el momento en que se convierte en parte obligada (adquiere obligaciones), según los términos contractuales de la operación, lo cual sucede usualmente cuando se recibe el dinero para el caso de las obligaciones financieras.

También se reconocen pasivos por concepto de proveedores y acreedores por pagar, en la medida que el tercero le preste un servicio o venda un producto a CAFEOCCIDENTE. (Sección 11: instrumentos financieros básicos de las Niif para pyme).

CAFEOCCIDENTE presenta los siguientes pasivos financieros

NOTA 11. OBLIGACIONES FINANCIERAS

Corresponde a las obligaciones o préstamos solicitados a entidades financieras o con terceros en condiciones financieras del mercado.

NOTA 11 OBLIGACIONES FINANCIERAS		
	A 31 de Diciembre AÑO 2022	A 31 de Diciembre AÑO 2021
Obligaciones a corto plazo	1.718.086	2.292.968
Banco Agrario	5.063	159.313
Bancolombia	811.862	1.882.431
BBVA Colombia	501.156	-
Banco Bogota	400.004	251.224
Obligaciones a largo plazo	900.641	915.409
Bancolombia	706.197	844.665
Coopcentral	-	70.744
Banco de Bogota	194.444	
TOTAL OBLIGACIONES FINANCIERAS	2.618.727	3.208.377

NOTA 12. CUENTAS POR PAGAR COMERCIALES Y OTRAS CUENTAS POR PAGAR

Las cuentas comerciales por pagar son obligaciones que han surgido tras la adquisición de bienes o la contratación de servicios bajo condiciones normales de crédito a corto plazo. Las cuentas comerciales por pagar se miden al importe no descontado de efectivo que debe pagarse.

Para la compra de ciertos bienes a proveedores en el extranjero. CAFEOCCIDENTE reconocerá los importes de las cuentas comerciales por pagar, denominados en moneda extranjera, se convierten a la unidad monetaria (pesos.) usando la tasa de cambio vigente en la fecha sobre la que se informa. Las ganancias o pérdidas por cambio de moneda extranjera se incluyen en otros gastos o en otros ingresos. (Sección 11: instrumentos financieros básicos de las Niif para pyme).

NOTA 12 CUENTAS POR PAGAR COMERCIALES		
	A 31 de Diciembre AÑO 2022	A 31 de Diciembre AÑO 2021
Cuentas por pagar comerciales y otras		
Comisiones y honorarios	24.329	28.490
Proveedores Nacionales	4.394.582	6.867.307
Costos y gastos por pagar	506.251	383.325
Retenciones y apoirtes de nomina	19.819	-
TOTAL CUENTAS COMERCIALES POR PAGAR	4.944.981	7.279.122

NOTA 13. PASIVOS POR IMPUESTOS GRAVAMENES Y TASAS POR PAGAR

Los pasivos por impuestos corrientes se generan como resultado de la aplicación de la legislación tributaria establecida por el Estado y entidades locales, por tanto, no presenta una relación contractual y por ello no se cataloga como un pasivo financiero.

Esta política aplica para los impuestos gravámenes y tasas, impuesto a las ventas retenido, impuesto de industria y comercio retenido y otras disposiciones fiscales que se presenten con posterioridad.

MEDICION INICIAL

CAFEOCCIDENTE reconoce los pasivos por impuestos corrientes al momento de practicar las disposiciones tributarias a los diferentes terceros de acuerdo a los distintos conceptos que dicha legislación los requiera. Se reconocen al momento de efectuar la transacción que genere la aplicabilidad de algún pasivo por impuesto corriente al realizar la causación o reconocimiento correspondiente.

MEDICION POSTERIOR

CAFEOCCIDENTE al cierre de cada periodo sobre el cual se informa presentara los pasivos por impuestos corrientes aquel sobre los cuales tenga el deber de realizar el pago correspondiente.

NOTA 14. FONDOS SOCIALES Y MUTUALES

NOTA 13 IMPUESTOS GRAVAMENES Y TASAS POR PAGAR

	A 31 de Diciembre AÑO 2022	A 31 de Diciembre AÑO 2021
Impuesto a las ventas por pagar (IVA)	1.327	-
Industria y comercio por pagar (ICA)	5.759	-
Impoconsumo bolsas	2	-
Retención en la fuente	41.159	44.706
TOTAL IMPUESTOS, GRAVAMENES Y TASAS	48.247	44.706

De conformidad con lo establecido en la Circular Básica Contable y Financiera expedida por la Superintendencia de la Economía Solidaria, en cumplimiento del artículo 65 de la Ley 79 de 1988 las organizaciones solidarias podrán constituir y administrar fondos mutuales para la prestación de servicios de previsión, asistencia y solidaridad.

NOTA 14 FONDOS SOCIALES Y MUTUALES

	A 31 de Diciembre AÑO 2022	A 31 de Diciembre AÑO 2021
Fondo de solidaridad	88.441	10.641
Fondo de Educacion	69.935	16.874
Fondo servicios comunes de seguridad social	16.874	-
TOTAL FONDOS SOCIALES Y MUTUALES	175.250	27.515

NOTA 15. BENEFICIOS A LOS EMPLEADOS A CORTO PLAZO

CAFEOCCIDENTE aplica para los beneficios laborales relacionados con la remuneración causada y pagada a las personas que prestan sus servicios a la empresa mediante un contrato de trabajo, como retribución por la prestación de sus servicios. También para las obligaciones laborales relacionadas con las prestaciones sociales, contribuciones y aportes establecidos por las leyes

laborales y acuerdos empresariales. Las obligaciones laborales surgidas en virtud de la relación contractual con los empleados se clasifican en:

- Beneficios a corto plazo
- Beneficios por terminación

MEDICION INICIAL

CAFEOCCIDENTE, Reconoce sus obligaciones laborales a medida en que se cumplan las siguientes condiciones: a) Que el servicio se haya recibido y haya sido prestado por el empleado, b) Que el valor del servicio recibido se pueda medir con fiabilidad, c) Que la obligación esté debidamente contemplada por disposición legal o sea costumbre de CAFEOCCIDENTE (obligación implícita) y, d) Que sea probable que como consecuencia del pago de la obligación se derive la salida de recursos que llevan incorporados beneficios económicos.

CAFEOCCIDENTE, reconoce el costo de todos los beneficios a los empleados a los que éstos tengan derecho como resultado de servicios prestados a la entidad, durante el ejercicio contable sobre el que se informa y se miden por el valor total adeudado, que se define como la cantidad a pagar establecida entre las partes, en el momento de reconocer el pasivo, de acuerdo con la normatividad laboral vigente en Colombia y demás normas o políticas internas de la empresa.

MEDICION POSTERIOR

CAFEOCCIDENTE al cierre del periodo sobre el cual informa presenta y revela solo aquellos pasivos por benéficos a empleados sobre los cuales tenga la obligación de efectuar el pago por los servicios prestados de los empleados.

NOTA 15 BENEFICIOS A LOS EMPLEADOS A CORTO PLAZO		
	A 31 de Diciembre AÑO 2022	A 31 de Diciembre AÑO 2021
Cesantias consolidadas	72.558	75.863
TOTAL BENEFICIOS A LOS EMPLEADOS	72.558	75.863

NOTA 16. INGRESOS ANTICIPADOS Y RECIBIDOS PARA TERCEROS

Dentro de este rubro se incluyen los ingresos anticipados por ventas de almacén y de café, por otra parte, se encuentran los ingresos recibidos para terceros como los son las bonificaciones de café que reciben los diferentes asociados de la empresa.

NOTA 16 INGRESOS ANTICIPADOS Y RECIBIDOS PARA TERCEROS

	A 31 de Diciembre AÑO 2022	A 31 de Diciembre AÑO 2021
Ingresos anticipados - diferidos	989.955	332.259
Ingresos recibidos para terceros	261.610	528.515
TOTAL INGRESOS RECIBIDOS PARA TERCEROS	1.251.565	860.774

NOTA 17 PROVISIONES Y PASIVOS CONTINGENTES

Los pasivos contingentes no son objeto de reconocimiento en los estados financieros. Los pasivos contingentes se evalúan mensualmente, con el fin de asegurar que su evolución se refleje apropiadamente en los estados financieros. En caso de que la salida de recursos sea probable y que se obtenga una medición fiable de la obligación, se debe proceder con el reconocimiento del pasivo en los estados financieros del período en el que dicho cambio tenga lugar.

Un pasivo contingente es una obligación posible, surgida a raíz de sucesos pasados, cuya existencia ha de ser confirmada sólo porque ocurra, o deje de ocurrir, uno o más eventos inciertos en el futuro, que no están enteramente bajo el control de la entidad y es una obligación presente, surgida a raíz de sucesos pasados, que no se ha reconocido contablemente porque, no es probable que para liquidarla se vaya a requerir una salida de recursos que incorporen beneficios económicos, el importe de la obligación no puede ser medido con la suficiente fiabilidad.

Cafeoccidente de acuerdo a la NIC 37 Provisiones, Pasivos, y Activos Contingentes y su Manual de Políticas Contables para Pymes, determina como pasivo contingente los anuncios de ventas de café a futuro que se mantiene con Federación Nacional de Cafeteros y Expocafé que corresponde a 2.862.073 kilos de café de fijaciones del año 2020 y 2021. En el año 2022 se entregó la cantidad de 12.865 kilos a Expocafe. El precio promedio de fijación es de \$7.924 y el precio promedio de entrega a cierre fiscal 2022 es \$18.900.

EMPRESA	AÑO 2020 KLS	AÑO 2021	TOTAL FIJACIONES	PRECIO PROMEDIO DE FIJACION
FEDERACION DE CAFETEROS	1.050.004,00	1.425.600,00	2.475.604,00	7.987,00
EXPOCA	186.469,00	200.000,00	386.469,00	7.874,00
TOTAL	1.236.473,00	1.625.600,00	2.862.073,00	

PATRIMONIO

NOTA 18. CAPITAL SOCIAL

Son los aportes o dineros depositados por un asociado o tercero en CAFE OCCIDENTE la cual constituyen la participación del asociado y la constitución del capital social de la organización.

A 31 de diciembre del 2022 se presentan los aportes de los asociados y su participación por cada agencia de compras.

NOTA 18 CAPITAL SOCIAL			
	A 31 de Diciembre AÑO 2022	A 31 de Diciembre AÑO 2021	%
APORTES ORDINARIOS			
La Florida	454.938	378.791	11,9
Consaca	433.294	385.387	11,3
Sandona	432.684	387.752	11,3
Buesaco	407.827	398.897	10,7
Samaniego	373.531	383.620	9,8
El peñol	303.899	259.860	8,0
Sotomayor	240.030	218.503	6,3
Linares	237.887	286.779	6,2
El tambo	229.570	199.681	6,0
Ancuya	206.308	160.293	5,4
Yacuanquer	182.349	160.378	4,8
Chachagui	136.419	118.101	3,6
Pasto	111.422	86.469	2,9
Federacion Nacional de Cafeteros	30.071	29.950	0,8
Guaitarilla	25.859	23.467	0,7
Mallama	8.468	6.883	0,2
Funes	6.788	21.946	0,2
APORTES SOCIALES IRREDUCIBLES	3.821.344	3.506.757	100
Aportes irreducibles	45.598	57.649	
TOTAL CAPITAL SOCIAL	3.866.942	3.564.406	

NOTA 19. RESERVAS

Las reservas son fondos de capitalización de CAFE OCCIDENTE, cuya función es precisamente la consolidación, desarrollo y garantía de estabilidad y permanencia de la propia empresa, los recursos retenidos por la entidad están a disposición de los acuerdos establecidos por la asamblea general de asociados y las disposiciones legales. Estos recursos son tomados de las utilidades o excedentes de la entidad.

NOTA 19 RESERVAS		
	A 31 de Diciembre AÑO 2022	A 31 de Diciembre AÑO 2021
Reserva proteccion de aportes	1.470.053	1.421.846
Reservas de inversion social	280.297	280.297
Otras reservas	182.073	182.073
TOTAL RESERVAS	1.932.423	1.884.216

NOTA 20. FONDOS PATRIMONIALES

Representa los recursos provenientes de la apropiación de excedentes aprobados por la asamblea para fines específicos.

NOTA 20 FONDOS PATRIMONIALES		
	A 31 de Diciembre AÑO 2022	A 31 de Diciembre AÑO 2021
Fondo para revalorizacion de aportes	-	-
Fondo para infraestructura fisica	632.690	632.690
Fondos especiales	950.107	1.638.483
Otros fondos	5.811	5.811
TOTAL FONDOS PATRIMONIALES	1.588.608	2.276.984

NOTA 21. EXCEDENTES Y/O PÉRDIDAS DEL EJERCICIO

Representa el valor de los excedentes o perdidas al cierre del ejercicio económico que se deberá aplicar según las normas vigentes Art. 54 de la ley 79/88.

NOTA 21 EXCEDENTES Y/O PERDIDAD DEL EJERCICIO		
	A 31 de Diciembre AÑO 2022	A 31 de Diciembre AÑO 2021
Excedentes del ejercicio	34.800	51.652
TOTAL EXCEDENTES Y/O PERDIDAS DEL EJERCICIO	34.800	51.652

NOTA 22. RESULTADOS ACUMULADOS POR ADOPCION POR PRIMERA VEZ.

Corresponde a la diferencia del valor de los ajustes realizados a 31 de diciembre del 2014 en la adopción y transición de la Norma Internacional NIIF. *Sección 35 Transición a la NIIF para las pymes.*

NOTA 22 RESULTADOS ACUMULADOS POR ADOPCION POR PRIMERA VEZ

	A 31 de Diciembre AÑO 2022	A 31 de Diciembre AÑO 2021
Excedentes acumulados	2.682.892	2.682.892
TOTAL RESULTADO ACUMULADOS	2.682.892	2.682.892

NOTA 23. OTRO RESULTADO INTEGRAL

CAFEOCCIDENTE presenta, las partidas del importe del valor razonable de las inversiones mantenidas para la venta. *Sección 5: Estado de resultado integral y estado de resultado*

NOTA 23 OTRO RESULTADO INTEGRAL

	A 31 de Diciembre AÑO 2022	A 31 de Diciembre AÑO 2021
Inversiones medidas al valor razonable	572.364	572.364
TOTAL OTRO RESULTADO INTEGRAL	572.364	572.364

INGRESOS

NOTA 24. INGRESOS ORDINARIOS

Los ingresos de actividades ordinarias se reconocen en la medida que sea probable que los beneficios económicos fluyan a CAFEOCCIDENTE y que los ingresos se puedan medir de manera fiable, independientemente del momento en el que sea realizado el pago. Los ingresos se miden por el valor razonable de la contraprestación recibida o por recibir, teniendo en cuenta las condiciones de pago definidas contractualmente.

CAFEOCCIDENTE obtiene ingresos ordinarios por los diferentes tipos de venta:

- Compra y venta de café.
- Ventas de insumos agrícolas.
- Servicio de Transporte.

NOTA 24 INGRESOS ORDINARIOS

	A 31 de Diciembre AÑO 2022	A 31 de Diciembre AÑO 2021
Ingresos por venta de bienes y servicios		
Venta de Café Pergamino	57.873.093	84.033.549
Provision Agrícola	54.014.321	38.216.110
Servicio de Transporte	26.100	82.200
Devoluciones en Ventas	- 3.492.821	- 2.440.815
TOTAL INGRESOS ORDINARIOS	108.420.693	119.891.044

NOTA 25. COSTO DE VENTAS Y DE PRESTACION DE SERVICIOS

Representa el costo de venta y el precio de compra en que se incurre para poder comercializar productos como el café y fertilizante entre otros, igualmente forman parte del costo, los pagos que realiza CAFE OCCIDENTE para ponerlos a disposición de venta.

NOTA 25 COSTO DE VENTAS O DE PRESTACION DE SERVICIOS

	A 31 de Diciembre AÑO 2022	A 31 de Diciembre AÑO 2021
Costo de comercialización	104.312.814	116.746.622
Costo de comercialización de café pergamino	55.326.244	81.482.350
Costo de comercialización de provision agrícola	48.981.619	35.227.183
Costo de Transporte	4.951	37.089
Costos de operación café verde	94.714	67.922
Fletes y acarreos	4.635	12.942
Movilización y calibrada de café	14.201	14.751
Combustible	5.964	4.553
Otros costos café verde	69.914	35.676
Costos de operación café pergamino	1.687.364	2.259.785
Beneficio a los empleados	546.177	605.884
Honorarios	38.838	36.807
Fletes intermunicipales	110.606	246.555
Seguros	69.966	81.301
Transporte fletes y acarreos	31.772	4.225
Impuestos (4x1000)	239.364	360.979
Movilización cargue y descargue café	140.775	213.192
Arrendamiento de bodegas	187.743	143.924
Servicios publicos	49.402	32.564
Papeleria y utiles	3.078	3.896
Reeliquidaciones	3.405	174.218
Monitoreo y vigilancia	20.771	20.314
Elementos de aseo y cafeteria	2.226	2.084
Provision rechazos café	973	467
Mantenimiento y reparaciones	59.893	75.838
Gastos bancarios	41.697	86.278
Otros Gastos café pergamino	43.526	79.104
Depreciación acumulada	97.152	92.155
Transporte almacenamiento y comunicaciones	133.029	145.796
Beneficio a los empleados	54.980	47.960
Costos generales	78.049	97.836
TOTAL COSTOS DE VENTAS	106.227.921	119.220.125

NOTA 26. OTROS INGRESOS ORDINARIOS

En esta categoría se incluye todo lo relacionado con ingresos provenientes de ingresos administrativos y sociales, sobrantes, descuentos y demás ingresos que tenga la empresa diferente a los enunciados anteriormente.

No se consideran ingresos aquellos valores que corresponden a un reintegro de un gasto realizado en el mismo período contable, los cuales deben ser reconocidos como un menor valor del gasto correspondiente. Sin embargo, si el gasto fue realizado en períodos anteriores, se lleva al ingreso por recuperación del estimado correspondiente.

CAFE OCCIDENTE obtiene otros ingresos ordinarios por:

- Rendimientos o interés por activos financieros
- Otros ingresos: administrativos y sociales, sobrantes de caja y descuentos.

NOTA 26 OTROS INGRESOS

	A 31 de Diciembre AÑO 2022	A 31 de Diciembre AÑO 2021
Curso Q Grade	52.857	8.311
Descuentos cooperativos no asociados	583.012	322.591
Intereses	65.324	48.855
Incentivo cumplimiento de Metas	-	242.798
Administrativos y sociales	16.052	7.465
Reliquidaciones	118.789	1.118.858
Reintegro Costos y Gastos	85.572	276.609
Descuentos de Proveedores	89.897	45.407
Otros Ingresos	9.095	119
TOTAL OTROS INGRESOS	1.020.598	2.071.013

GASTOS

Gastos son las disminuciones en los beneficios económicos, producidos a lo largo del periodo contable, en forma de salidas o disminuciones del valor de los activos, o bien por la generación o aumento de los pasivos, que dan como resultado disminuciones en el patrimonio, y no están relacionados con las distribuciones realizadas a los propietarios de este patrimonio.

Debe ser objeto de reconocimiento toda partida que cumpla la definición de gasto, siempre que sea probable que cualquier beneficio económico asociado con la partida que salga de la entidad y tenga un costo que pueda ser medido con fiabilidad. En NIIF para pymes los ingresos por reintegros disminuyen directamente el gasto, de tal manera que refleje el gasto real incurrido en el periodo contable.

NOTA 27. GASTOS DE ADMINISTRACION

Son las erogaciones de dinero necesarias para el buen funcionamiento de las actividades diarias que realiza CAFE OCCIDENTE.

NOTA 27 GASTOS DE ADMINISTRACION

	A 31 de Diciembre AÑO 2022	A 31 de Diciembre AÑO 2021
Beneficio a los Empleados	589.721	462.131
Honorarios	38.192	99.064
Impuestos	22.747	19.938
Seguros	71.707	87.108
Mantenimiento y reparaciones	27.524	22.404
Elementos de Aseo y Cafeteria	6.047	5.582
Servicios Publicos	29.394	31.268
Transportes fletes y acarreos	5.672	7.091
Papelaria y utiles de oficina	11.430	13.054
Gastos asamblea	35.529	5.878
Gastos directivos	11.426	13.940
Gastos legales	13.148	6.036
Gastos de viajes	89.638	73.332
Vigilancia privada	4.673	5.545
Gastos Financieros	13.888	5.852
Otros gastos	7.534	21.970
Depreciacion acumulada	4.374	4.957
TOTAL GASTOS DE ADMINISTRACION	982.644	885.150

NOTA 28. GASTOS DE VENTAS

Corresponde a las erogaciones de dinero que sostiene CAFE OCCIDENTE para el desarrollo de las diversas actividades y operaciones de los almacenes en la venta de fertilizantes y productos agropecuarios.

NOTA 28 GASTOS DE VENTAS

	A 31 de Diciembre AÑO 2022	A 31 de Diciembre AÑO 2021
Beneficio a los empleados	384.970	387.892
Impuestos	470.603	322.640
Arrendamientos	161.440	146.808
Seguros	89.452	68.750
Mantenimiento y reparaciones	3.979	4.036
Elementos de aseo y cafeteria	605	968
Servicios publicos	16.072	20.488
Transporte fletes y acarreos	9.391	983
Papeleria y utiles de oficina	3.322	2.083
Reuniones y conferencias	489	1.122
Gastos legales	85	5.192
Movilizacion de fertilizantes	106.141	104.284
Combustibles y lubricantes	-	130
Vigilancia privada	13.149	12.879
Procesamiento electronico de datos	7.207	6.824
Otros gastos	4.075	26.980
Depreciacion acumulada	2.700	1.534
TOTAL GASTOS DE VENTAS	1.273.680	1.113.593

NOTA 29. OTROS GASTOS

Comprenden otras salidas de dinero que afectan el resultado del ejercicio de CAFE OCCIDENTE.

NOTA 29 OTROS GASTOS

	A 31 de Diciembre AÑO 2022	A 31 de Diciembre AÑO 2021
Gastos Cursos Q Grade	11.697	33.759
Ferías	8.373	-
Bonos Asociados	373.762	319.016
Gastos Bancarios	18.216	6.708
Gastos emergencia Sanitaria	2.263	7.490
Sanciones multas Litigios	-	4.109
Otros gastos	174.824	151.550
TOTAL OTROS GASTOS	589.135	522.632

NOTA 30. COSTOS FINANCIEROS

Comprende los gastos financieros de administración y de la cedula cafetera.

NOTA 30 COSTOS FINANCIEROS

	A 31 de Diciembre AÑO 2021	A 31 de Diciembre AÑO 2020
Costos financieros	333.109	173.480
TOTAL COSTOS FINANCIEROS	333.109	173.480



ALVARO RUBIO LOPEZ
Contador Cafeoccidente

INDICADORES FINANCIEROS A 31 DE DICIEMBRE DEL 2022

INDICADORES DE RESULTADOS

Margen operacional	Utilidad Operacional Ingresos ordinarios	=	367.910 108.420.692	0,003	La empresa genero una utilidad operacional equivalente al 0,003%, con respecto al total de las ventas del periodo.
--------------------	---	---	------------------------	-------	--

INDICADORES DE LIQUIDEZ

Capital de trabajo	Activo corriente - pasivo corriente	=	11.917.274-8.210.686	3.706.588	Representa el excedente de los activos corrientes, (una vez cancelados los pasivos corrientes) que le quedan a la empresa en calidad de fondos permanentes, para atender las necesidades permanentes de operación.
--------------------	-------------------------------------	---	----------------------	-----------	--

Razon corriente o indice de liquidez	Activo corriente Pasivo corriente	=	11.917.274 8.210.686	1,45	Por cada \$ 1 de pasivo corriente, la empresa cuenta con \$ 1,45 de respaldo en el activo corriente.
--------------------------------------	--------------------------------------	---	-------------------------	------	--

INDICADORES DE ENDEUDAMIENTO

Endeudamiento total	Pasivo total Activo total	=	9.111.328 19.789.358	0,460	Refleja la participacion de los acreedores sobre los activos de la empresa. Por cada peso que la empresa tiene en el activo debe \$ 0,460
---------------------	------------------------------	---	-------------------------	-------	---

Endeudamiento financiero	Pasivo financiero Activo total	=	3.208.377 19.789.358	0,162	Refleja la participacion de los acreedores financieros sobre los activos de la empresa. Por cada peso que la empresa tiene en el activo, debe \$ 0,162.
--------------------------	-----------------------------------	---	-------------------------	-------	---

INDICADORES DE RENTABILIDAD

Rentabilidad del patrimonio	Utilidad neta Patrimonio	=	34.800 10.678.031	0,0033	Representa el rendimiento generado por la inversion de capital.
-----------------------------	-----------------------------	---	----------------------	--------	---

Margen neto	Utilidad neta Ingresos ordinarios	=	34.800 108.420.692	0,0003	Por cada peso vendido, la empresa genera una utilidad neta de 0,003%.
-------------	--------------------------------------	---	-----------------------	--------	---



ALVARO RUBIO LOPEZ
Contador Cafeoccidente

DICTAMEN DEL REVISOR FISCAL

A la asamblea general de asociados de la Cooperativa de Caficultores de Occidente de Nariño.

1. Opinión

He examinado los estados de situación financiera de la Cooperativa de Caficultores de Occidente de Nariño., con corte a 31 de diciembre de 2022 y 2021; los correspondientes estados de resultados integrales, cambios en el patrimonio y flujos de efectivo y las notas correspondientes, por los años que terminaron en esas fechas. También revisé las políticas contables aplicadas y la información de importancia que se relaciona con dichos estados financieros.

En mi opinión los estados financieros examinados, expresan la imagen fiel en todos los aspectos de importancia material la situación financiera de la Cooperativa de Caficultores del Occidente de Nariño Ltda., a 31 de diciembre de 2022, el resultado de sus operaciones, cambios en el patrimonio y flujos de efectivo, de conformidad con las Normas Internacionales de Información Financiera adoptadas en Colombia.

2. Fundamento de la Opinión

He llevado a cabo mi trabajo de Revisoría Fiscal de conformidad con las Normas Internacionales de Auditoría Aceptadas en Colombia. Mi responsabilidad acorde a estas normas se describe en la sección de Responsabilidades del Revisor Fiscal en relación con la auditoría de los estados financieros.

En calidad de revisor fiscal declaro que soy independiente de la Cooperativa de Caficultores del Occidente de Nariño Ltda., de conformidad con los requerimientos de ética aplicables y que son relevantes para mi auditoría y demás responsabilidades de ética de conformidad con la ley 43 de 1990 y el Decreto Único Reglamentario 2420 de 2015 y sus modificaciones. Considero que la evidencia de auditoría que he obtenido proporciona una base suficiente y adecuada para fundamentar mi opinión.

3. Responsabilidad de la Administración en relación con los estados financieros.

Los estados financieros que se adjuntan son responsabilidad de la administración en la preparación y correcta presentación de acuerdo con las Normas de Contabilidad y de Información Financiera aceptadas en Colombia; Dicha responsabilidad incluye diseñar, implementar y mantener un control interno y de riesgos relevante, que garantice el cumplimiento de las normas legales y estatutarias, la eficacia y eficiencia de las operaciones, el logro de los objetivos institucionales, la transparencia de información, así como la preparación y presentación de estados financieros libres de errores de importancia material, bien sea por

fraude o por error, de seleccionar y aplicar políticas contables apropiadas; y registrar las estimaciones contables razonables.

Adicionalmente, en la preparación de la información financiera, la administración de la Cooperativa de Caficultores del Occidente de Nariño Ltda., es responsable de valorar y revelar la capacidad para continuar como empresa en funcionamiento, aplicando la hipótesis de negocio en marcha.

4. Responsabilidad del Revisor Fiscal

Una de mis funciones consiste en examinar si los estados financieros en su conjunto están libres de incorrección material, debida a fraude o error, y expresar mi opinión. He cumplido esta función de conformidad con la técnica de interventoría de cuentas y con las Normas de Aseguramiento de la Información.

Las normas mencionadas anteriormente me exigen el cumplimiento de los requerimientos de ética, así como planificar y ejecutar pruebas selectivas de los documentos y los registros de contabilidad. Los procedimientos analíticos de revisión dependen de mi juicio profesional, incluida la valoración de los riesgos de importancia relativa en los estados financieros, debido a fraude o error. Al efectuar dichas valoraciones de riesgo, tuve en cuenta el control interno, relevante para la preparación y la presentación de los estados financieros.

También hace parte de mi responsabilidad obtener suficiente y adecuada evidencia de auditoría en relación con la información financiera de la entidad, evaluar las políticas contables aplicadas, la razonabilidad de las estimaciones contables y la información revelada por la entidad, así como la utilización por la administración de la hipótesis de negocio en marcha, y determinar, sobre la base de la evidencia de auditoría obtenida, si existe o no incertidumbre material relacionada con hechos o condiciones que puedan generar dudas significativas sobre la capacidad de la entidad para continuar como empresa en marcha; sobre lo cual comunico que la información revelada en la nota 17, Provisiones y Pasivos Contingentes, sobre la cantidad de kilos anunciados bajo la modalidad de futuros y los precios de las fijaciones, de mantenerse elevados los precios de café y realizarse las entregas de café a futuro en el corto plazo puede verse afectado el funcionamiento de la empresa.

Mis conclusiones se basan en la evidencia de auditoría obtenida hasta la fecha de esta opinión. El resultado de mis revisiones, fueron informadas por escrito a la administración.

Comunico, a los responsables del gobierno de la entidad, el alcance de la auditoría, el momento de su realización y los hallazgos significativos, y proporcionar una declaración de que he cumplido con todos los requerimientos de ética aplicables en relación con la independencia.

5. Informe sobre otros requerimientos legales y reglamentarios

Con base en el resultado de mis pruebas, en mi concepto durante el año 2022: De acuerdo con el alcance de mi auditoria, me permito informar lo siguiente:

- a) Las operaciones registradas en los libros se ajustan a los estatutos de la entidad y a las decisiones de la asamblea general.
- b) La contabilidad de Cafeoccidente Ltda. se lleva conforme a las normas legales y políticas contables
- c) La correspondencia, los comprobantes de las cuentas y los libros de contabilidad se llevan y conservan adecuadamente.
- d) El informe de gestión de los administradores guarda la debida concordancia con los con los estados financieros adjuntos.
- e) La actuación de los administradores durante el transcurso del año 2022 estuvo centrada en el cumplimiento de sus obligaciones legales, estatutarias y decisiones de asamblea.
- f) Con corte a 31 de diciembre de 2022, Cafeoccidente Ltda., aún mantiene pendiente entregas de café anunciado a futuro programado para ser entregados en los años 2020 y 2021 a Federación Nacional de Cafeteros y Expo café. La volatilidad del precio del café con tendencia al alza ha generado una diferencia muy marcada entre el precio de fijación y precio actual.

Cafeoccidente con corte a 31 de diciembre de 2022 tiene pendiente por entregar a Federación Nacional de Cafeteros 2.475.604 kilos, de los cuales 2.339.588 kilos corresponden a fijaciones propias de la Cooperativa realizadas desde la gerencia y 136.016 kilos de anuncios de caficultores. Así mismo tiene pendiente de entrega a Expo café bajo esta modalidad de fijaciones de café a futuros 386.469 kilos de café. Hasta la fecha no se ha logrado ningún acuerdo para la entrega de estas cantidades de café, situación que crea una incertidumbre importante, sobre eventos que a futuro puedan afectar el normal desarrollo de las operaciones de la empresa.

Como consecuencia de este incumplimiento, Federación Nacional de Cafeteros y Comité Departamental de Nariño, no autorizaron a Cafeoccidente, para el año 2022, el manejo de los recursos de línea de financiamiento, lo que causó problemas de liquidez en temporada de cosecha.

Revisoría Fiscal considera los anuncios de café a futuro una dificultad de mayor magnitud sobre la cual la asamblea general de asociados, consejo de administración y gerencia deben tomar decisiones para llegar acuerdos, con el fin de evitar que un alto impacto financiero negativo afecte la permanencia de la cooperativa y de esta forma se pueda brindar tranquilidad a sus asociados.

En el siguiente cuadro se muestra de forma detallada los compromisos pendientes de entrega que tiene la Cooperativa con la FNC y Expo café.

EMPRESA	AÑO 2020	AÑO 2021	PRECIO PROMEDIO FIJACION
FEDERACION DE CAFETEROS	1.050.004	1.425.600	7.987
EXPOCAFE	186.469	200.000	7.874
TOTAL	1.236.473	1.625.600	

- g) Existen medidas adecuadas de prevención y control de lavado de activos y de la financiación del terrorismo, y el oficial de cumplimiento presenta los informes a las entidades de control y consejo de administración oportunamente.
- h) Los activos líquidos se mantienen en entidades vigiladas por la superintendencia financiera.
- i) Cafeoccidente Ltda. dio cumplimiento al pago de aportes al sistema integral de seguridad social y pago de aportes parafiscales, de acuerdo con las afiliaciones y sobre los ingresos base de cotización. Al 31 de diciembre de 2022, Cafeoccidente Ltda. no se encuentra en mora por concepto de aportes al Sistema de Seguridad Social Integral.
- j) Se han observado adecuadas medidas de control interno encaminadas a la preservación de sus bienes.
- k) Cafeoccidente Ltda. cumple con las normas de propiedad intelectual y derechos de autor específicamente el uso del software licenciado.

Cordialmente:



JUAN CARLOS LOPEZ BENAVIDES

Revisor Fiscal

Tarjeta Profesional N° 151302-T

San Juan de Pasto, marzo 17 de 2023